



Dorset

Gres Porcellanato - Effetto Cemento

Indoor . Outdoor . Tile . Italian . Design

DORSET



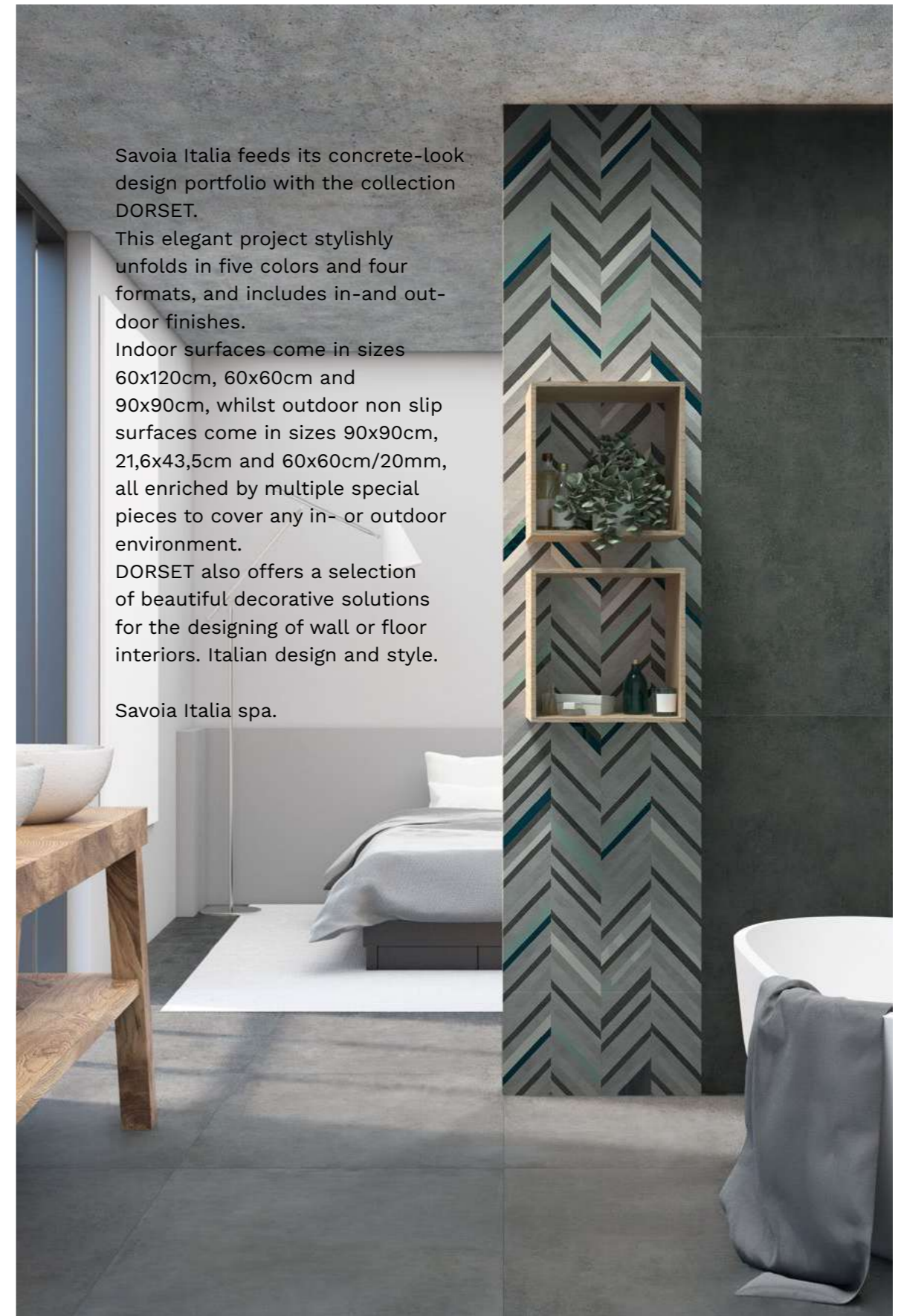
Dorset Grey 60x60 Rettificato Antislip R11 LINEA 20



Con la collezione Dorset, Savoia alimenta il portfolio di design della sezione Cementi. Il progetto si distende a pieno stile in cinque colori e 4 formati con la possibilità di usufruire del formato antiscivolo R11, nel formato 90x90 e nel 21,6x43,5. Per i più esigenti, Dorset si propone anche nel formato 60x60 a spessore 2CM arricchito da molteplici pezzi speciali per rivestire tutti gli ambienti esterni. Per concludere, Dorset propone un'attenta selezione di decorazioni per poter progettare e rivestire in continuità, oltre alle pavimentazioni, anche le pareti della casa. Progetto, design e stile italiano. Savoia Italia spa.



30x60



Savoia Italia feeds its concrete-look design portfolio with the collection DORSET.

This elegant project stylishly unfolds in five colors and four formats, and includes in-and outdoor finishes.

Indoor surfaces come in sizes 60x120cm, 60x60cm and 90x90cm, whilst outdoor non slip surfaces come in sizes 90x90cm, 21,6x43,5cm and 60x60cm/20mm, all enriched by multiple special pieces to cover any in- or outdoor environment.

DORSET also offers a selection of beautiful decorative solutions for the designing of wall or floor interiors. Italian design and style.

Savoia Italia spa.

Dorset Chevron Toni freddi / Dorset Graphite 60x120 Rett. / Dorset 90x90 Grey Rett.





Pavimento Dorset 21,6x43,5 Grey Antislip R11



Rivestimento Dorset 60x120 Mud Rett.- Pavimento Dorset 60x120 Mud Rett.



Pavimento Dorset 90x90 Rettificato Mud Antislip R11



Pavimento Dorset 90x90 Graphite Rett.
Rivestimento Dorset Cubo 3D



Rivestimento Dorset Chevron Toni freddi
Dorset Graphite 60x120 Rett.
Pavimento Dorset 90x90 Grey Rett.

PRODOTTO RIUTILIZZABILE
INATTACABILE AL SALE
FACILE DRENAGGIO DELL' ACQUA
RESISTENTE ALLE MACCHIE

*Product Reusable
Unassailable To Salt
Easy Water Drainage
Stain Resistant*



FACILITA' DI POSA
INGELIVO
ALTA RESISTENZA CARRABILE
ALTA RESISTENZA ALLO SCIVOLAMENTO

*Easy Installation
Resistant To Frost
High Resistance To Drive Over
High Resistance To Slipping*



60x60 2cm

Grey / Sand / Mud / Graphite



Pavimento
Dorset 30x60 Grey


Gamma Colori

Sand



IN	OUT
90x90 Rett.	90x90 Rett. R11
60x120 Rett.	60x60 Rett. R11 LINEA 20
60x60 Rett.	
30x60 Safe Step	
Mosaico su rete 30x30	

Mud




IN	OUT
90x90 Rett.	90x90 Rett. R11
60x120 Rett.	21,6x43,5 R11
60x60 Rett.	60x60 Rett. R11 LINEA 20
30x60 Safe Step	
Mosaico su rete 30x30	

Grey



IN	OUT
90x90 Rett.	90x90 Rett. R11
60x120 Rett.	21,6x43,5 R11
60x60 Rett.	60x60 Rett. R11 LINEA 20
30x60 Safe Step	
Mosaico su rete 30x30	

Graphite



IN	OUT
90x90 Rett.	60x60 Rett. R11 LINEA 20
60x120 Rett.	
60x60 Rett.	
30x60 Safe Step	
Mosaico su rete 30x30	

Silver




IN
90x90 Rett.
60x120 Rett.
60x60 Rett.
Mosaico su rete 30x30

Caratteristiche Tecniche




Decori

Cubo 3D Toni Freddi




Su Rete 30x30
Graphite - Silver - Grey

Cubo 3D Toni Caldi




Su Rete 30x30
Graphite - Sand - Mud

Chevron Toni Freddi




Su Rete 26,6x30
Graphite - Silver - Grey
*Decorazione matt con inserti lucidi

Chevron Toni Caldi



Su Rete 26,6x30
Graphite - Sand - Mud
*Decorazione matt con inserti lucidi

Chevron Fondi Neutri



Su Rete 26,6x30
*Decorazione matt



Pavimento Dorset 90x90 Graphite Rettificato / Rivestimento Dorset Cubo 3D Toni Freddi

Collezione	Colore	Formato	Finitura	Superficie	Cod.	Spessore	Cl.p.	Icone
Dorset	Graphite	60x120	Rettificato	-	SDOP18	9,5 mm	53 ●	IV
Dorset	Graphite	60x60	Rettificato	-	SDOP04	9,5 mm	38 ●	IV
Dorset	Graphite	60x60	Rettificato	Antislip R11 LINEA 20	SDOP09	20 MM	68 ●	IV
Dorset	Graphite	30x60	-	Safe Step	SDOP24	9 mm	32 ●	IV
Dorset	Graphite	90x90	Rettificato	-	SDOP13	9,5 mm	53 ●	IV
Dorset	Grey	21,6x43,5	-	Antislip R11	SDOP22	9 mm	31 ●	V
Dorset	Grey	60x120	Rettificato	-	SDOP16	9,5 mm	53 ●	V
Dorset	Grey	60x60	Rettificato	-	SDOP02	9,5 mm	38 ●	V
Dorset	Grey	60x60	Rettificato	Antislip R11 LINEA 20	SDOP07	20 MM	68 ●	V
Dorset	Grey	30x60	-	Safe Step	SDOP25	9 mm	32 ●	V
Dorset	Grey	90x90	Rettificato	-	SDOP11	9,5 mm	53 ●	V
Dorset	Grey	90x90	Rettificato	Antislip R11	SDOP11A	9,5 mm	57 ●	V
Dorset	Mud	21,6x43,5	-	Antislip R11	SDOP23	9 mm	31 ●	V
Dorset	Mud	60x120	Rettificato	-	SDOP17	9,5 mm	53 ●	V
Dorset	Mud	60x60	Rettificato	-	SDOP03	9,5 mm	38 ●	V
Dorset	Mud	60x60	Rettificato	Antislip R11 LINEA 20	SDOP08	20 MM	68 ●	V
Dorset	Mud	30x60	-	Safe Step	SDOP27	9 mm	32 ●	V
Dorset	Mud	90x90	Rettificato	-	SDOP12	9,5 mm	53 ●	V
Dorset	Mud	90x90	Rettificato	Antislip R11	SDOP12A	9,5 mm	57 ●	V
Dorset	Sand	60x120	Rettificato	-	SDOP15	9,5 mm	53 ●	V
Dorset	Sand	60x60	Rettificato	-	SDOP01	9,5 mm	38 ●	V
Dorset	Sand	60x60	Rettificato	Antislip R11 LINEA 20	SDOP06	20 MM	68 ●	V
Dorset	Sand	30x60	-	Safe Step	SDOP26	9 mm	32 ●	V
Dorset	Sand	90x90	Rettificato	-	SDOP10	9,5 mm	53 ●	V
Dorset	Sand	90x90	Rettificato	Antislip R11	SDOP10A	9,5 mm	57 ●	V
Dorset	Silver	60x120	Rettificato	-	SDOP19	9,5 mm	53 ●	V
Dorset	Silver	60x60	Rettificato	-	SDOP20	9,5 mm	38 ●	V
Dorset	Silver	90x90	Rettificato	-	SDOP21	9,5 mm	53 ●	V
Dorset	Dec. Chevron T.C.	-	su rete 26,6x30	-	SCHETCDOP	9,5 mm	6x◆ 51 ●	-
Dorset	Dec. Chevron T.F.	-	su rete 26,6x30	-	SCHETFDOP	9,5 mm	6x◆ 51 ●	-
Dorset	Dec. Chevron T.N.	-	su rete 26,6x30	-	SCHEFNDO	9,5 mm	6x◆ 51 ●	-
Dorset	Dec. Cubo 3D T.C.	-	su rete 30x30	-	SCUTCDO	9,5 mm	11x◆ 31 ●	-
Dorset	Dec. Cubo 3D T.F.	-	su rete 30x30	-	SCUTFDOP	9,5 mm	11x◆ 31 ●	-
Dorset	Mosaico Graphite	5x5	su rete 30x30	-	SMODOP04	9,5 mm	11x◆ 14 ●	-
Dorset	Mosaico Grey 5x5	5x5	su rete 30x30	-	SMODOP02	9,5 mm	11x◆ 14 ●	-
Dorset	Mosaico Mud 5x5	5x5	su rete 30x30	-	SMODOP03	9,5 mm	11x◆ 14 ●	-
Dorset	Mosaico Sand 5x5	5x5	su rete 30x30	-	SMODOP01	9,5 mm	11x◆ 14 ●	-
Dorset	Mosaico Silver 5x5	5x5	su rete 30x30	-	SMODOP20	9,5 mm	11x◆ 14 ●	-

Battiscopa	SBT+Cod.	Gradone	SCR+Cod.	Angolo Gradone	SACR+Cod.	El. L Monolitico	SEL+Cod.+MON	El. L	SEL+Cod.
6,5x60	8x◆ 9 ●	33x60+3+3	4x◆ 68 ●	33x60+3+3	2x◆ 103 ●	15x30+4	8x◆ 15 ●		
Toro 180°	LINEA 20	Costa Lucida	LINEA 20	Becco Di Civetta	LINEA 20	Elle Costa Retta	LINEA 20	Griglia	LINEA 20
30x60	73 ●	30x60	61 ●	30x60	73 ●	30x60x5	103 ●	19,5x50	95 ●
ANGOLO ABBINATO		ANGOLO ABBINATO		ANGOLO ABBINATO		ANGOLO ABBINATO			
30x60	112 ●	30x60	107 ●	30x60	112 ●	30x60x5	123 ●		

Imballi Packing	Pcs/Box	Mq/Box	≅ Kg/Box	Box/Pallet	Mq/Pallet	≅ Kg/Pallet
90x90 Rettificato	2	1,62	31,67	21	34,02	685,07
30x60	7	1,26	23,88	40	50,40	957,20
60x60 Rettificato	4	1,44	28,15	32	46,10	920,90
60x60 Rettificato Antislip R11 20MM	2	0,72	32,65	32	23,04	1.064,80
60x120 Rettificato	2	1,44	29,72	36	51,84	1.090,00
21,6x43,5	14	1,31	22,49	56	73,64	1.279,70


*Per informazioni approfondite sui pezzi speciali LINEA GRES e LINEA 20, consultare la sezione dedicata a fine catalogo.



Formati Sizes	90x90 Rett.	90x90 Rett. R11	60x60 Rett.	30x60 Safe Step	60x120 Rett.	21,6x43,5 R11	60x60 Rett. R11
Dorset Sand	■	■	■	■	■	■	■
Dorset Mud	■	■	■	■	■	■	■
Dorset Graphite	■	■	■	■	■	■	■
Dorset Grey	■	■	■	■	■	■	■
Dorset Silver	■	■	■	■	■	■	■

Dorset Sand 90x90 Rettificato Antislip **R11**





info@savoiaitalia.com
www.savoiaitalia.it

Via Ghiarola Nuova, 77
41042 Fiorano Modenese (MO) Italy

TEL.: +39 0536 838411

