



**CATALOGO GENERALE**

**2024/25**



*dal 1976*

*Savoia nasce nel 1976 nel cuore del distretto ceramico. Un'azienda a conduzione familiare italiana che con passione e serietà è riuscita a distinguersi e confermarsi in Italia e nel mondo. Attraverso una costante cura per il prodotto ed una grande attenzione ai processi di produzione, Savoia si è caratterizzata nel settore attraverso uno stile creativo diventando un modello nella produzione di pavimenti e rivestimenti. Prodotti di qualità all'insegna del Made in Italy.*

*Passione per la tradizione che si trasforma e si rinnova.*

*Savoia Italia was founded in 1976 in the heart of the Italian ceramic district. A family-run business that has managed with passion and dedication to stand out and confirm itself worldwide. Savoia Italia has distinguished itself in the ceramic sector with its constant attitude to research and great attention to technological and production processes, becoming a model in the production of high-quality floor and wall tiles. High standards of quality and excellence in the name of Made in Italy.*

*Passion for tradition that transforms and innovates itself.*



[www.savoiaitalia.it](http://www.savoiaitalia.it)



*Made in Italy*



*Indoor . Outdoor . Tile . Italian . Design*





## Indice

Indice • Name Index • Répertoire Alphabétique • Suchverzeichnis Serien- Namen

Indice Alfabetico	
Alaska	70
Alaska 25x75	170
Amazzonia	34
Antares	66
Anthology	204
Antiche Riggiole Napoletane	156
Artisan	186
Botanical	174
Cantal	98
Chalet	30
Colors	136
Costa del Sol	200
Cotto Mediterraneo	146
Dorset	46
Easy	212
Eden	20
Elegance	42
Étoile	220
Grunge	164
Heritage	88
Hexagon	130
• Cotto Artigianale	134
• Domus	134
• Vietri	135
I Bianchi	226
I Cotti	102
• Cotto Artigianale	104
• Terre Toscane	104
Isla	208
Italian Stones	110
La Blue	94
Maioliche del Golfo	152
Marmette	52
Minimal	224
Mood (Pavimento)	56
Mood (Rivestimento)	192
Natura	60
Nuance	180
Ocean	106
Pavimenti da Esterno	126
• Innova	128
• Luserna	128
• Outside	128
• Quarzi	128
• Tufi	128
Pietre Alpine	114
Polis	216
Rocks	118
Savage	14
Sintra	122
Smeralda	38
Talè	160
Trani	196
Travertine	82
Vietri	140
Vintage	24
Waves	76

Linea Gres	
Alaska	70
Amazzonia	34
Antares	66
Antiche Riggiole Napoletane	156
Cantal	98
Chalet	30
Colors	136
Cotto Mediterraneo	146
Dorset	46
Eden	20
Elegance	42
Grunge	164
Heritage	88
Hexagon	130
• Cotto Artigianale	134
• Domus	134
• Vietri	135
I Cotti	102
Italian Stones	110
La Blue	94
Maioliche Del Golfo	152
Marmette	52
Mood (Pavimento)	56
Natura	60
Ocean	106
Pavimenti da Esterno	126
• Innova	128
• Luserna	128
• Outside	128
• Quarzi	128
• Tufi	128
Pietre Alpine	114
Rocks	118
Savage	14
Sintra	122
Smeralda	38
Talè	160
Travertine	82
Vietri	140
Vintage	24
Waves	76

Linea Rivestimenti	
Alaska 25x75	170
Anthology	204
Artisan	186
Botanical	174
Costa del Sol	200
Easy	212
Étoile	220
I Bianchi	226
Isla	208
Minimal	224
Mood (Rivestimento)	192
Nuance	180
Polis	216
Trani	196

Linea Legni	
Amazzonia	34
Chalet	30
Eden	20
Elegance	42
Pavimenti da Esterno	126
• Outside	128
Savage	14
Smeralda	38
Vintage	24

Linea Cementi	
Antares	66
Dorset	46
Hexagon	130
Cotto Artigianale	134
• Domus	134
Marmette	52
Mood Pavimento	56
Natura	60
Pavimenti da Esterno	126
• Innova	128

Linea Pietre	
Alaska	70
Cantal	98
Heritage	88
Cotto Artigianale	134
I Cotti	102
• Cotto Artigianale	104
• Terre Toscane	104
Italian Stones	110
La Blue	94
Ocean	106
Pavimenti da Esterno	126
• Luserna	128
• Outside	128
• Quarzi	128
Pietre Alpine	114
Rocks	118
Sintra	122
Travertine	82
Waves	76

Antichi Decor	
Antiche Riggiole Napoletane	156
Colors	136
Cotto Mediterraneo	146
Grunge	164
Maioliche Del Golfo	152
Talè	160
Vietri	140

Info Tecniche	
Caratteristiche tecniche Bicottura	233
Caratteristiche tecniche Gres Porcellanato	232
Consigli di posa	230
Consigli di pulizia	231

# Pittogrammi di identificazione delle caratteristiche tecniche della linea

Pictograms showing the different line technical features • **Pittogrammes pour l'identification des caractéristiques de la ligne**

Bilderschriftzeichen für die kennzeichnung der technischen eigenschaften der serien



**LEGGNO:** Materia naturale per eccellenza che nel corso degli anni ha rivestito il ruolo principale nelle abitazioni.

**WOOD:** Natural material par excellence which over the years has played the main role in homes

**CEMENTO:** Savoia interpreta il cemento ceramico come risposta non solo alle tendenze, ma anche in virtù degli elementi di cambio generazionale.

**CEMENT:** Savoia interprets ceramic cement as a response not only to trends, but also by virtue of the elements of generational change.

**PIETRA:** Espressione di forza, durabilità e unicità, portando da questi attributi Savoia reinterpreta la pietra miscelando gli elementi caratteristici della natura.

**STONE:** An expression of strength, durability and uniqueness, starting from these attributes Savoia reinterprets stone by mixing the characteristic elements of nature.

**ANTICHI DECORI:** antichi decori di savoia sono una raccolta di progetti ispirati alla storia delle tradizionali maioliche italiane. Un mix di smalti lucidi e opachi, colori accesi e disegni, più o meno classici, sono realizzati in gres porcellanato per rivestire superfici sia da interni che da esterni. La tradizione delle maioliche entra nei nostri ambienti contemporanei aggiungendo freschezza, calore e la bellezza dell'arte del passato. Decorazioni caratteristiche delle terre siciliane e napoletane sono capaci di esprimere con personalità e originalità i nostri spazi.

**Antichi Decor di Savoia** is an assemblage of six projects inspired by the history of traditional Italian maiolica. A mix of glossy and matt glazes, bright colors and more or less classic designs are made in porcelain stoneware for indoor and outdoor surfaces. The tradition of maiolica enters our contemporary environments adding freshness, color and beautiful art of the past. Characteristic decorations of the Sicilian and Neapolitan lands express our environments with personality and originality. Passion for tradition that transforms and renews itself.



**LINEA CASA FACILE:** I prodotti di questa sezione, sono studiati per offrire il massimo della qualità Tecnica/Eстетica di Savoia, accessibile a tutti.

**LINEA CASA FACILE:** The products in this section are designed to offer the maximum Technical/Aesthetic quality of Savoia, accessible to all.

**LINEA 20:** La forza del Gres Porcellanato, nello spessore maggiorato, che offre nelle tre varianti di effetto, l'opportunità di vestire gli spazi esterni in molteplici soluzioni e formati.

**LINEA 20:** The strength of porcelain stoneware, in its increased thickness, offers the opportunity to dress outdoor spaces in multiple solutions and formats.



I prodotti presentati in questa sezione racchiudono un folto portfolio di soluzioni per arredare con stile ed eleganza gli ambienti sia bagno che living. La bicottura tradizionale e la pregiata pasta bianca sono i principali protagonisti di questo portfolio che mettono in luce tutta la potenza e tecnologia dell'impianto produttivo locato in Finale Emilia (MO), che vanta il primato di essere il più imponente in termini di produzione in Italia e fra i primi in Europa.

The products presented in this section contain a large portfolio of solutions to furnish both bathroom and living rooms with style and elegance. The traditional double-fired and the precious white body are the main protagonists of this portfolio that highlight all the power and technology of the production plant located in Finale Emilia (MO), which boasts the distinction of being the most impressive in terms of production in Italy and among the first in Europe.

### SUPERFICIE



MATT



LUCIDO  
Glossy / Brillant / Glänzend



PER USO INTERNO  
For Indoor Use / Pour Usage Intérieur  
Für Den Innenbereich



PER USO ESTERNO  
For Outdoor Use / Pour Usage Extérieur  
Für Den Außenbereich

### MATERIALE



GRES PORCELLANATO  
Porcelain Stoneware / Grès cérame  
Feinsteinzeug



BICOTTURA  
Double fired / Bi-cuisson  
Doppelbrand



PASTA BIANCA  
White Body / Pâte Blanche  
Weisse Scherbe



RETTIFICATO  
Rectified / Rectifié  
Kalibriert



BORDO IRREGOLARE  
Irregular Edge / Bord Irrégulier  
Unregelmässige Kante

### GRADO DI VARIAZIONE CROMATICA



ASPETTO UNIFORME  
Uniform Appearance / Aspect Uniform  
Einheitliches Aussehen



LIEVE VARIAZIONE  
Slight Variation / Légère Variation  
Geringe Abweichung



MODERATA VARIAZIONE  
Moderate Variation / Variation Modérée  
Mässige Abweichung



INTENSA VARIAZIONE  
Substantial Variation / Variation Intensive  
Intensive Variation

# Guida alla lettura

Guide for interpretation • Leitfaden für die Lektüre • Guide à la lecture

**01** NOME SERIE  
Series name  
Nom de la série  
Name der serie

**02** COLORE PER TIPOLOGIA:  
category color

- Legno / Wood
- Cemento / Cement
- Pietra / Stone
- Antichi Decor
- Linea Rivestimenti

**03** REALIZZAZIONE CON:  
Setting made by:  
Ambiance réalisée avec:  
Mit realisierter Anwendung:

**04** FORMATO DELLA SERIE  
Series size  
Format de la serie  
Format der serie

**05** NOME COLORE  
Colour name  
Nom couleur  
Farbbezeichnung

**06** CARATTERISTICHE TECNICHE  
Technical features  
Caractéristiques techniques  
Technische eigenschaften

**07** RESISTENZA ALL' ABRASIONE  
Resistance to abrasion  
Résistance à l'abrasion  
Abriebhärtekoefizient

**08** PREZZO AL MQ  
Price per square metre  
Prix ou m²  
Preis pro qm

**09** CODICE ARTICOLO  
Code of the item  
Code de l'article  
Code des artikels

**10** PEZZI SPECIALI  
Special pieces  
Pièces spéciales  
Formstücke

**11** PEZZI PER SCATOLA  
Pz boxes  
Pz kartons  
Pz boites

**12** PREZZO AL PEZZO  
Price per piece  
Prix à l'unité  
Stückpreis

**13** SPESORE  
Thickness  
Épaisseur  
Stärke

## Gres Porcellanato

	ALASKA	AMAZONIA	ANTARES	ANT. RIGG. NAPOLETANE	CANTAL	CHALET	COLORS	COTTO ARTIGIANALE	COTTO MEDITERRANEO	DOMUS	DORSET	EDEN	ELEGANCE	GRUNGE	HERITAGE	INNOVA	ITALIAN STONES	LA BLUE	LUSERNA	MAIOLICHE DEL GOLFO	MARMETTE	MOD. PAVIMENTO	NATURA	OCEAN	OUTSIDE	PIERE ALPINE	QUARZI	ROCKS	SABAGE	SINTRA	SMERALDA	TALE	TERRE TOSCANE	TRAVERTINE	TUFI	VETRI	VINTAGE	WAVES		
30x120						■																																		■
20x120	■					■						■	■												■		■		■											■
20,3x90,6						■						■																												
15x60												■																											■	
40x60					■																																		■	
40x60 Mod.					■																																			
30x60	■	■						■		■							■	■	■		■	■	■	■	■	■	■	■	■										■	
60x60	■	■								■					■		■	■	■		■	■	■	■	■	■	■	■	■										■	
60x120	■										■						■																					■		
90x90	■										■																											■		
34x34		■				■	■	■									■									■												■		
22x22		■						■																														■		
21,6x21,6								■						■			■									■	■	■	■	■	■								■	
21,6x43,5	■								■								■	■	■							■	■	■	■	■									■	
7x21,6													■																											
Muretto 21,6x43,5																										■														
15x15															■		■																						■	
Eso. 40x35								■		■																												■		
40x122																																						■		
30x122																																						■		
60x60	■					■																																■		
90x90																																						■		

■ = PER USO INTERNO For Indoor Use / Pour Usage Intérieur / Für Den Innenbereich  
 ■ = ANTISLIP\_PER USO ESTERNO Antislip\_For Outdoor Use Antislip / Antidérapant\_Pour Usage Extérieur / Rutschfest\_Für Den Außenbereich  
 ■ = LINEA 20

## Biccottura & Pasta Bianca


	ALASKA	ANTHOLOGY	ARTISAN	BOTANICAL	COSTA DEL SOL	EASY	ÉTOILE	I BIANCHI	ISLA	MINIMAL	MOD. RIVESTIMENTO	NUANCE	POUS	TRANI
30x60 Pasta Bianca														
25x75	■			■										
25x60			■											
25x40														
20x40														
20x20														
20x60	■			■										
20x50						■	■			■				■



## Paletta Colori Effetto Legno

L


Legno • Wood • Bois • Holzoptik



## Paletta Colori Effetto Cemento

C

Cemento • Cement • Béton • Betonoptik





# Paletta Colori Effetto Pietra

P

Pietra • Stone • Pierre • Naturstein Optik

<b>ALASKA</b> Ivory	<b>CANTAL</b> Almond	<b>HERITAGE</b> Sand	<b>ROCKS</b> Almond	<b>SINTRA</b> White	<b>TUFI</b> Bianco	<b>TRAVERTINE</b> Bone	<b>TRAVERTINE</b> Silver	<b>WAVES</b> Foam	<b>WAVES</b> Cloud			
<b>ALASKA</b> Sand	<b>CANTAL</b> Beige	<b>ITALIAN STONES</b> Cervino	<b>PIETRE ALPINE</b> Barge Beige	<b>QUARZI</b> Beige	<b>ROCKS</b> Beige	<b>SINTRA</b> Beige	<b>TRAVERTINE</b> Cream	<b>TUFI</b> Beige	<b>WAVES</b> Sand			
<b>HERITAGE</b> Taupe	<b>LA BLUE</b> Taupe	<b>ROCKS</b> Taupe	<b>SINTRA</b> Taupe									
<b>COTTO ARTIGIANALE</b> Senese	<b>OCEAN</b> Zeera Natural	<b>PIETRE ALPINE</b> Porfido	<b>TERRE TOSCANE</b> Rosa									
<b>ALASKA</b> Grey	<b>HERITAGE</b> Grey	<b>ITALIAN STONES</b> Marmalada	<b>LA BLUE</b> Grigio	<b>LUSERNA</b> Luserna	<b>OCEAN</b> Bali Grey	<b>PIETRE ALPINE</b> Barge Cenere	<b>PIETRE ALPINE</b> Barge Grigio	<b>QUARZI</b> Grigio	<b>ROCKS</b> Grigio	<b>SINTRA</b> Grey	<b>SINTRA</b> Iron	<b>Waves</b> Storm
<b>ALASKA</b> Graphite	<b>HERITAGE</b> Charcoal	<b>LA BLUE</b> Nero	<b>ROCKS</b> Nero	<b>SINTRA</b> Black								
<b>ITALIAN STONES</b> Stelvio	<b>OCEAN</b> Bahia Green	<b>OCEAN</b> Fiji Turquoise										





# Linea Gres

L

Legno, materia naturale per eccellenza che nel corso degli anni ha rivestito il ruolo principale nelle abitazioni, nelle vite delle persone, proprio per queste caratteristiche, il legno è diventato per Savoia elemento di ispirazione e di proposta, combinando tecnologia, conoscenza e maestria professionale. I nostri laboratori di ricerca e sviluppo hanno fuso assieme le proprietà tecnologiche ai tratti caratteristici della materia naturale, accompagnando ogni venatura, nodo e graffiatura ponendo come obiettivo risultante non solo la evidente bellezza estetica, quanto la trasmissione dei medesimi sensi di calore, carattere e longevità della materia prima presente in natura

*Timber, the natural material par excellence has played over the years a main role in people's homes and lives. Timber has become an element of inspiration for Savoia to create trendy collections, combined with technology and knowledge. Our R&D Labs have fused the aesthetic characteristics of wood with exceptional resistance and durability. Each piece is crafted with traits of grains, knots, or incises preserving the essence and warmth of natural timber.*



La Foresta di Savoia:



### La Foresta di Savoia

La foresta di Savoia nasce con l'intento di aiutare il pianeta e le persone. La sensibilità guida il creare e non il distruggere, un piccolo dono alla terra, la stessa che ci ha dato tanto, un gesto che vogliamo condividere con tutti i nostri collaboratori, amici, parenti e gentili clienti. Un albero parla: in me si cela un granello, una scintilla, un pensiero, io sono vita della vita eterna - Hermann Hesse

*Savoia's forest was born with the intention of helping the planet and people. Sensitiveness guides creation and not destruction, a small gift to the earth. The same earth that has given us so much. We wish to share this gesture with all our collaborators, friends, relatives, and clients. A tree says: A kernel is hidden in me, a spark, a thought, I am life from eternal life. Hermann Hesse*

C

Cemento, elemento di design, elemento che possiede immensi significati fra i quali, in gergo tecnico "legante", cioè, un elemento di unione fra diversi elementi. Savoia interpreta il cemento ceramico come risposta non solo alle tendenze, ma anche in virtù degli elementi di cambio generazionale, soddisfa in ottica internazionale gli interlocutori più esigenti e pone con la forza tecnologica e di ricerca, prodotti di rara bellezza e innovazione.

*Concrete is a design element, with many meanings including the so-called technical "Compound" definition, meaning, a component of union between different elements. Savoia interprets ceramic concrete, not only in response to trends but in virtue of generational change, satisfying the most demanding interlocutors from an international perspective. Technology and innovation create timelessness products of rare beauty.*

P

Pietre, protagoniste assolute della storia di una storia lunga secoli. Espressione di forza, durabilità e unicità, partendo da questi attributi Savoia reinterpreta la pietra miscelando gli elementi caratteristici della natura, alle materie prime di assoluta eccellenza, ai meticolosi e complessi processi tecnologici, nel completo rispetto dell'ambiente stesso. Il risultato è un prodotto di incantevole bellezza per condividere storie di vita. Eccellenza Italiana

*An absolute protagonist in centuries of long history. An expression of strength, durability, and uniqueness. Starting from these attributes, Savoia reinterprets stone by blending the characteristics of natural elements in nature, with raw materials and meticulous and complex technological processes, in complete respect of the environment. The result is a product of enchanting beauty and excellent quality, a product for life-sharing stories. Italian excellence.*

AD

Antichi Decorati di Savoia sono una raccolta di progetti ispirati alla storia delle tradizionali maioliche italiane. Un mix di smalti lucidi e opachi, colori accesi e disegni, più o meno classici, sono realizzati in gres porcellanato per rivestire superfici sia da interni che da esterni. La tradizione delle maioliche entra nei nostri ambienti contemporanei aggiungendo freschezza, colore e la bellezza dell'arte del passato. Decorati caratteristici delle terre siciliane e napoletane sono capaci di esprimere con personalità e originalità i nostri spazi. Passione per la tradizione che si trasforma e si rinnova

*Antichi Decorati di Savoia is an assemblage of projects inspired by the history of traditional italian majolica. A mix of glossy and matt glazes, bright colors and more or less classic designs are made in porcelain stoneware for indoor and outdoor surfaces. The tradition of majolica enters our contemporary environments adding freshness, color and beautiful art of the past. Characteristic decorations of the sicilian and neapolitan lands express our environments with personality and originality. Passion for tradition that transforms and renews itself.*







# Savage

Savage consente di dare carattere e esclusività agli ambienti, è un legno ceramico che si posiziona su livelli diversi d'interpretazione, da contesti moderni fino a recuperi di dimore storiche e pregiate. I colori Natural e Caramel si sviluppano anche nella finitura R11 per poter rivestire gli spazi esterni mantenendo continuità estetica con l'interno della casa. Un pavimento unico, d'altri tempi ma dallo spirito attuale e contemporaneo. Tecnologia e arte fusi insieme.



*Our collection Savage grants character and an exclusive style to any environment. This Timber effect stoneware may be positioned on different levels of interpretation, from modern contexts to the renovation and restoration of historic and prestigious homes. With a choice of four beautiful colours, interiors are enhanced with natural artistry. The colours Caramel and Natural are available in R11 outdoor finishes, offering aesthetic continuity with the interior of the home. A unique and timeless floor with a contemporary spirit. A blend of technology and art.*

Full Collection Online:




Savage Natural 20x120



Savage Caramel 20x120 Antislip R11



Savage Cognac 20x120



Savage Natural 20x120 Antislip R11

# Savage

Gres effetto Legno



Almond



Natural



Caramel



Cognac

Caratteristiche Tecniche • Technical Features • Caractéristiques Techniques • Technische Eigenschaften

PEI: V

**20x120 Rettificato** 41 ●

- SVGPO3 Savage Almond
- SVGPO4 Savage Caramel
- SVGPO2 Savage Cognac
- SVGPO1 Savage Natural

**20x120 Rettificato Antislip R11** 41 ●

- SVGPO6 Savage Caramel
- SVGPO5 Savage Natural

**20x120** 37 ●

- SVGPO9 Savage Almond
- SVGPO10 Savage Caramel
- SVGPO8 Savage Cognac
- SVGPO7 Savage Natural

**20x120 Antislip R11** 37 ●

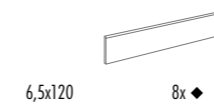
- SVGPI2 Savage Caramel
- SVGPI1 Savage Natural



Savage Almond 20x120

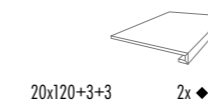
Pezzi Speciali • Special Pieces

Battiscopa SBT+Cod.



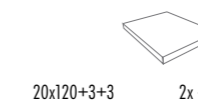
6,5x120 8x ◆ 21 ●

Gradone SCR+Cod.



20x120+3+3 2x ◆ 114 ●

Angolo Gradone SACR+Cod.



20x120+3+3 2x ◆ 121 ●

Imballi • Packing	Pcs/Box	Mq/Box	≅ Kg/Box	Box/Pallet	Mq/Pallet	≅ Kg/Pallet	Spessore/Thickness
20x120	6	1,44	26,09	36	51,84	959,30	9 mm
20x120 Rettificato	6	1,44	26,09	36	51,84	959,30	9,5 mm



# Eden

Il nome viene assegnato spontaneamente per l'unicità creata dalle grafiche ricercate, capaci di riprodurre l'essenza ed i dettagli più autentici dei roveri. I toni fedeli alla materia naturale, insieme alla finitura elegante, cattura lo sguardo regalando piacevoli sensazioni di calore. La collezione offre quattro colori naturali e due classici formati di doghe: 20x120 cm rettificato e non, ed un 20,3x90,6 cm. Eden, signorile e raffinato, offre soluzioni per qualsiasi progetto, dal gusto più classico a quello più contemporaneo, creando con la sua semplice e naturale bellezza, uno stile in sintonia con qualsiasi ambiente.



*The collection Eden, with its refined graphics and sophisticated details, is an eye-catching product that offers the essence and warmth of beautiful genuine oaks. The collection offers four natural colours in two classic plank sizes: 20x120cm and 20,3x90,6 cm.*

*The colours Miele and Naturale are available in outdoor finishes in both sizes. With its graceful appearance, slightly textured surface, and delicate natural light reflections, Eden offers solutions for any stylish environment.*

Full Collection Online:



Eden Acero 20x120




Eden Bianco 20x120

# Eden

Gres effetto Legno



Bianco



Acero



Miele



Naturale

Caratteristiche Tecniche • Technical Features • Caractéristiques Techniques • Technische Eigenschaften

PEI: V

**20x120 Rettificato** 41 ●

- SEDP04 Eden Acero
- SEDP01 Eden Bianco
- SEDP03 Eden Miele
- SEDP02 Eden Naturale

**20x120** 37 ●

- SEDP08 Eden Acero
- SEDP05 Eden Bianco
- SEDP07 Eden Miele
- SEDP06 Eden Naturale

**20x120 Antislip R11** 37 ●

- SEDP10 Eden Miele Antislip R11
- SEDP09 Eden Naturale Antislip R11

**20,3x90,6** 33 ●

- SEDP14 Eden Acero
- SEDP11 Eden Bianco
- SEDP13 Eden Miele
- SEDP12 Eden Naturale

**20,3x90,6 Antislip R11** 33 ●

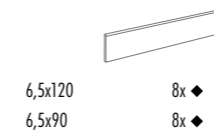
- SEDP16 Eden Miele Antislip R11
- SEDP15 Eden Naturale Antislip R11



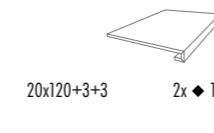
Eden Naturale 20x120 Rettificato

Pezzi Speciali • Special Pieces

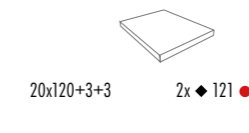
Battiscopa SBT+Cod.



Gradone SCR+Cod.



Angolo Gradone SACR+Cod.



Imballi • Packing	Pcs/Box	Mq/Box	≅ Kg/Box	Box/Pallet	Mq/Pallet	≅ Kg/Pallet	Spessore/Thickness
20x120	6	1,44	26,09	36	51,84	959,30	9 mm
20x120 Rettificato	6	1,44	26,09	36	51,84	959,30	9,5 mm
20,3x90,6	6	1,10	22,77	60	66,00	1.386,20	9 mm



# Vintage

La collezione Vintage di Savoia si corona come prodotto di alta maestria ed è traguardo di grandi successi. La stessa si presenta come elemento distintivo del nostro marchio, qualcosa che esprime diversità e coraggio nell'uscire dagli schemi tradizionali con personalità estrema. La composizione dell'assetto grafico è il menestrello che parla del vero legno e racconta storie di vita e storie di vissuto. Il tutto ciò rappresentato ed espresso in sei varianti di colore, le graffiature crude miscelate alle venature morbide determinano un prodotto unico e inimitabile. Maestria d'eccellenza.

L 20 CS

*Our collection Vintage is crowned as a product of superior craftsmanship and a milestone of great successes. Breaking away from traditional schemes, this porcelain stoneware is created with an authentic time-worn timber look, conveying the distinctive element of our brand. The graphic appearance expresses a beautiful wood which has naturally aged over time, telling stories of life experiences. Slight carvings mixed with a veiled graphic of soft veins, six indoor and two outdoor color variations, create a unique and inimitable collection.*

Full Collection Online:




Vintage Marrone 20x120



Vintage Marrone 20x120



Vintage Miele 20x120 Antislip R11



Vintage Miele 20x120

# Vintage

Gres effetto Legno



Sbiancato



Bianco



Miele



Taupe



Marrone



Grigio

## Caratteristiche Tecniche • Technical Features • Caractéristiques Techniques • Technische Eigenschaften

PEI: V  
PEI: IV Grigio

30x120	37 ●	20x120	37 ●	20x120 Antislip R11	37 ●	30x122 Rettificato Antislip R11 LINEA 20	80 ●
S27560	Vintage Bianco	S20560	Vintage Bianco	S20560A	Vintage Bianco	SRH227010A	Vintage Bianco
S27561	Vintage Grigio	S20561	Vintage Grigio	S20564A	Vintage Miele	SRH227011A	Vintage Miele
S27562	Vintage Marrone	S20562	Vintage Marrone				
S27564	Vintage Miele	S20564	Vintage Miele				
S27563	Vintage Sbiancato	S20563	Vintage Sbiancato				
		S20565	Vintage Taupe				
15x60	31 ●	15x60 Antislip R11	31 ●	40x122 Rettificato Antislip R11 LINEA 20	80 ●		
S13560	Vintage Bianco	S13560A	Vintage Bianco	SRH242010A	Vintage Bianco		
S13561	Vintage Grigio	S13564A	Vintage Miele	SRH242011A	Vintage Miele		
S13562	Vintage Marrone						
S13564	Vintage Miele						
S13563	Vintage Sbiancato						

## Pezzi Speciali • Special Pieces

Battiscopa SBT+Cod.	Gradone SCR+Cod.	Angolo Gradone SACR+Cod.			
6,5x120	8x ◆ 21 ●	30x120+3+3	1x ◆ 114 ●	30x120+3+3	1x ◆ 121 ●
6,5x60	8x ◆ 9 ●	20x120+3+3	2x ◆ 114 ●	20x120+3+3	2x ◆ 121 ●

## Pezzi Speciali • Special Pieces LINEA 20

TORO 180°	COSTA LUCIDA	BECCO DI CIVETTA	ELLE COSTA RETTA	GRIGLIA					
40x120	104 ●	40x120	102 ●	40x120	1 ◆ 104 ●	40x120x5	115 ●	19,5x50	95 ●
30x120	103 ●	30x120	97 ●	30x120	1 ◆ 103 ●	30x120x5	114 ●		
ANGOLO ABBINATO		ANGOLO ABBINATO		ANGOLO ABBINATO		ANGOLO ABBINATO			
40x120	124 ●	40x120	122 ●	40x120	124 ●	40x120x5	126 ●		
30x120	123 ●	30x120	121 ●	30x120	123 ●	30x120x5	125 ●		

Imballi • Packing	Pcs/Box	Mq/Box	≅ Kg/Box	Box/Pallet	Mq/Pallet	≅ Kg/Pallet	Spessore/Thickness
30x120	4	1,44	26,09	36	51,84	959,24	9 mm
20x120	6	1,44	26,09	36	51,84	959,30	9 mm
15x60	12	1,08	18,60	60	64,80	1.135,40	8,5 mm
30x122 Rett. Ant. R11 20 MM	2	0,73	30,88	36	26,28	1.131,68	20 MM
40x122 Rett. Ant. R11 20 MM	2	0,98	41,28	21	20,58	886,88	20 MM





# Chalet

SAVOIA Italia offre con la sua collezione Chalet un lavoro magistrale nel riprodurre fedelmente l'essenza degli splendidi intagli, nodi e venature presenti nei legni della natura. Con una superficie leggermente strutturata e una grafica variegata, l'effetto visivo rimane morbido ed elegante. Le proprietà durevoli del gres porcellanato rendono questa collezione un must have per impreziosire ogni ambiente.

L 20

SAVOIA Italia offers with its collection CHALET a masterful work in faithfully reproducing the essence of superb carvings, knots and veins featured in nature's timbers. With a slightly textured surface and a variegated graphic, the visual effect remains soft and elegant. The durable properties of porcelain stoneware, four color variants, various plank sizes, in and outdoor finishes, render this collection a must have for the embellishing of any environment.

Full Collection Online:



Chalet Brown 20x120



Chalet Honey 20x120

# Chalet

Gres effetto Legno



Almond



Brown



Honey



Chalet Brown 20x120 Antislip R11

## Caratteristiche Tecniche • Technical Features • Caractéristiques Techniques • Technische Eigenschaften

### PEI: V

	<b>30x120 Rettificato</b>	<b>41 ●</b>		<b>20x120</b>	<b>37 ●</b>		<b>20,3x90,6</b>	<b>33 ●</b>		<b>30x122 Rettificato Antislip R11 LINEA 20</b>	<b>80 ●</b>
SR27000	Chalet Almond		S20000	Chalet Almond		S39000	Chalet Almond		SRH227000A	Chalet Almond	
SR27001	Chalet Brown		S20001	Chalet Brown		S39001	Chalet Brown		SRH227001A	Chalet Brown	
SR27002	Chalet Honey		S20002	Chalet Honey		S39002	Chalet Honey				

	<b>20x120 Rettificato</b>	<b>41 ●</b>		<b>20x120 Antislip R11</b>	<b>37 ●</b>		<b>40x122 Rettificato Antislip R11 LINEA 20</b>	<b>80 ●</b>
SR20000	Chalet Almond		S20000A	Chalet Almond		SRH242000A	Chalet Almond	
SR20001	Chalet Brown		S20001A	Chalet Brown		SRH242001A	Chalet Brown	
SR20002	Chalet Honey							

### Pezzi Speciali • Special Pieces

Battiscopa SBT+Cod.	Gradone SCR+Cod.	Angolo Gradone SACR+Cod.
6,5x120	30x120+3+3	30x120+3+3
8x ◆ 21 ●	1x ◆ 114 ●	1x ◆ 121 ●
6,5x90	20x120+3+3	20x120+3+3
8x ◆ 12 ●	2x ◆ 114 ●	2x ◆ 121 ●

### Pezzi Speciali • Special Pieces LINEA 20

TORO 180°	COSTA LUCIDA	BECCO DI CIVETTA	ELLE COSTA RETTA	GRIGLIA
40x120	40x120	40x120	40x120x5	19,5x50
104 ●	102 ●	1 ◆ 104 ●	115 ●	95 ●
30x120	30x120	30x120	30x120x5	
103 ●	97 ●	1 ◆ 103 ●	114 ●	
<b>ANGOLO ABBINATO</b>	<b>ANGOLO ABBINATO</b>	<b>ANGOLO ABBINATO</b>	<b>ANGOLO ABBINATO</b>	
40x120	40x120	40x120	40x120x5	
124 ●	122 ●	124 ●	126 ●	
30x120	30x120	30x120	30x120x5	
123 ●	121 ●	123 ●	125 ●	

Imballi • Packing	Pcs/Box	Mq/Box	≅ Kg/Box	Box/Pallet	Mq/Pallet	≅ Kg/Pallet	Spessore/Thickness
30x120 Rettificato	4	1,44	26,09	30	43,20	802,70	9,5 mm
20x120	6	1,44	26,09	36	51,84	959,30	9 mm
20x120 Rettificato	6	1,44	26,09	36	51,84	959,30	9,5 mm
20,3x90,6	6	1,10	22,77	60	66,00	1.386,20	9 mm
30x122 Rett. Ant. R11 20 MM	2	0,73	30,88	36	26,28	1.131,68	20 MM
40x122 Rett. Ant. R11 20 MM	2	0,98	41,28	21	20,58	886,88	20 MM



# Amazzonia

La collezione Amazzonia di Savoia racchiude un'insieme di sfumature e colori che dominano la composizione e la ricostruzione dell'effetto legno, con questa creazione si dà il massimo risalto alle radici colorate e differenziali della storia aziendale ricreando un nuovo concetto di effetto legno, nel rispetto della massima eleganza, miscelando carattere, tecnologia e personalità per riempire ed arredare anche i palati più esigenti.




*Savoia's collection Amazzonia, encloses a set of emphasized hues, with light to darker shades that dominate the creation of this timber effect. A refined new concept that respects the elegance of timber, mixed with irregular shades, creating a highly technological product with a strong character and personality.*

Full Collection Online:



Amazzonia Bianco 20x120



Amazzonia Blu 20x120

# Amazzonia


Gres effetto Legno




Bianco



Miele



Grigio



Blu

Caratteristiche Tecniche • Technical Features • Caractéristiques Techniques • Technische Eigenschaften

PEI: V

20x120 37 ●

- S201100 Amazonia Bianco
- S201105 Amazonia Blu
- S201104 Amazonia Grigio
- S201103 Amazonia Miele



Amazzonia Miele 20x120

Pezzi Speciali • Special Pieces

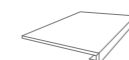
Battiscopa SBT+Cod.



6,5x120

8x ◆ 21 ●

Gradone SCR+Cod.



20x120+3+3

2x ◆ 114 ●

Angolo Gradone SACR+Cod.



20x120+3+3

2x ◆ 121 ●

Imballi • Packing	Pcs/Box	Mq/Box	≅ Kg/Box	Box/Pallet	Mq/Pallet	≅ Kg/Pallet	Spessore/Thickness
20x120	6	1,44	26,09	36	51,84	959,30	9 mm



# Smeralda

La collezione Smeralda deve il suo nome alla magica costa nordorientale della Sardegna. La Costa Smeralda è famosa per i suoi colori sinuosi, gioiosi e freschi, i panorami incantevoli della natura e le variazioni cromatiche delle acque trasparenti. Queste sensazioni sono racchiuse in un unico prodotto, Smeralda, un effetto legno dolce e liscio con nodi quasi impercettibili. La combinazione con la delicata decorazione geometrica in colori complementari può funzionare idealmente per qualsiasi interno sofisticato.



*The collection Smeralda owes its name to the magical northeastern coastline on Sardinia Island. Costa Smeralda is famous for its sinuous, joyful and fresh colors, natures enchanting panoramas and chromatic variations of transparent waters. These sensations are conveyed in a single product, Smeralda, a gentle and smooth wood effect with almost imperceptible knots. The combination to the gentle geometric decoration in complementing colors can work ideally for any sophisticated interior.*

Full Collection Online:



Smeralda Decoro Bianco 20x120  
Smeralda Bianco 20x120



Smeralda Decoro Azzurro 20x120  
Smeralda Bianco 20x120

# Smeralda

Gres effetto Legno



Caratteristiche Tecniche • Technical Features • Caractéristiques Techniques • Technische Eigenschaften



Bianco



Azzurro



Blu



Decoro Bianco



Decoro Azzurro

## PEI: V

**20x120** 41 ●

S201092 Smeralda Azzurro

S201090 Smeralda Bianco

S201093 Smeralda Blu

**Decoro 20x120** 47 ●

S201092D0 Smeralda Decoro Azzurro

S201090D0 Smeralda Decoro Bianco



Smeralda Blu 20x120

## Pezzi Speciali • Special Pieces

**Battiscopa** SBT+Cod.



6,5x120

8x ◆ 21 ●

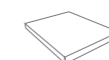
**Gradone** SCR+Cod.



20x120+3+3

2x ◆ 114 ●

**Angolo Gradone** SACR+Cod.



20x120+3+3

2x ◆ 121 ●

Imballi • Packing	Pcs/Box	Mq/Box	≅ Kg/Box	Box/Pallet	Mq/Pallet	≅ Kg/Pallet	Spessore/Thickness
20x120	6	1,44	26,09	36	51,84	959,30	9 mm



# Elegance

La collezione Elegance, con la sua personalità vivace e sofisticata, è ideale per creare atmosfere calde e confortevoli in ogni ambiente. La collezione reinterpreta fedelmente il rovere tradizionale in cinque colori e tre formati. La texture della superficie e i tratti della grafica riproducono l'effetto legno più naturale, dando vita ad un prodotto bello ed elegante in gres porcellanato di alta qualità.



*The collection Elegance, with its lively and sophisticated personality, is ideal for creating warm and comfortable atmospheres in any interior. The collection faithfully reinterprets traditional oak in five colors and three plank sizes. The texture of the surface and the features of the graphic reproduce the most natural timber effect, resulting in a beautiful and elegant product in high quality porcelain stoneware.*

Full Collection Online:



Elegance White 20x120



Elegance Sand 20x120

# Elegance

Gres effetto Legno




Caratteristiche Tecniche • Technical Features • Caractéristiques Techniques • Technische Eigenschaften




White



Sand



Miele



Tortora

## PEI: V

**20x120 Rettificato** 41 ●

- SR20431SAV Elegance Miele
- SR20435SAV Elegance Sand
- SR20432SAV Elegance Tortora
- SR20430SAV Elegance White

**20x120** 37 ●

- S20431SV Elegance Miele
- S20435SV Elegance Sand
- S20432SV Elegance Tortora
- S20430SV Elegance White

**20x120 Antislip R11** 37 ●

- S20432ASV Elegance Tortora

**15x60** 31 ●

- S15431 Elegance Miele
- S15435 Elegance Sand
- S15432 Elegance Tortora
- S15430 Elegance Bianco

**15x60 Antislip R11** 31 ●

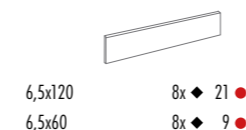
- S15435A Elegance Sand



Elegance Miele 20x120

## Pezzi Speciali • Special Pieces

### Battiscopa SBT+Cod.



6,5x120 8x ◆ 21 ●  
6,5x60 8x ◆ 9 ●

### Gradone SCR+Cod.



20x120+3+3 2x ◆ 114 ●

### Angolo Gradone SACR+Cod.



20x120+3+3 2x ◆ 121 ●

Imballi • Packing	Pcs/Box	Mq/Box	≅ Kg/Box	Box/Pallet	Mq/Pallet	≅ Kg/Pallet	Spessore/Thickness
20x120	6	1,44	26,09	36	51,84	959,30	9 mm
20x120 Rettificato	6	1,44	26,09	36	51,84	959,30	9,5 mm
15x60	12	1,08	18,60	60	64,80	1.135,40	8,5 mm





## Dorset

Con la collezione Dorset, Savoia alimenta il portfolio di design della sezione Cementi. Il progetto si distende a pieno stile in cinque colori e 5 formati con la possibilità di usufruire del formato antiscivolo R11, nel formato 90x90 e nel 21,6x43,5. Per i più esigenti, Dorset si propone anche nel formato 60x60 a spessore 2CM arricchito da molteplici pezzi speciali per rivestire tutti gli ambienti esterni. Per concludere, Dorset propone un'attenta selezione di decorazioni per poter progettare e rivestire in continuità, oltre alle pavimentazioni, anche le pareti della casa. Progetto, design e stile italiano.


C 20

*Savoia Italia feeds its concrete-look design portfolio with the collection DORSET. This elegant project stylishly unfolds in five colors and five formats, and includes in-and out-door finishes. Indoor surfaces come in sizes 60x120cm, 60x60cm and 90x90cm, whilst outdoor non slip surfaces come in sizes 90x90cm, 21,6x43,5cm and 60x60cm/20mm, all enriched by multiple special pieces to cover any in- or outdoor environment. DORSET also offers a selection of beautiful decorative solutions for the designing of wall or floor interiors. Italian design and style. Savoia Italia spa.*

Full Collection Online:



Dorset Decoro Cubo 3D Toni Caldi



Dorset Sand 90x90 Rettificato




Dorset Grey 90x90 Rettificato, Graphite 90x90 Rettificato  
Dorset Decoro Chevron Toni Freddi



Dorset Graphite 90x90 Rettificato

# Dorset

Gres effetto Cemento



Sand



Mud



Silver



Grey



Graphite

## Decoro Cubo 3D su rete 30x30

11x ◆ 31 ●



Cubo 3D Toni Freddi

SCUTFDOP Cubo 3D Toni Freddi su rete 30x30



Cubo 3D Toni Caldi

SCUTCODOP Cubo 3D Toni Caldi su rete 30x30


## Decoro Chevron su rete 26,6x30

6x ◆ 51 ●




Chevron Toni Freddi

SCHEFDOP Chevron Toni Freddi su rete 26,6x30



Chevron Toni Caldi

SCHETCDOP Chevron Toni Caldi su rete 26,6x30



Chevron Toni Neutri


SCHEFDOP Chevron Toni Neutri su rete 26,6x30

## Mosaico 5x5 su rete 30x30


11x ◆ 18 ●



SMODOP01 Dorset Sand




SMODOP03 Dorset Mud



SMODOP20 Dorset Silver



SMODOP02 Dorset Grey



SMODOP04 Dorset Graphite

## Caratteristiche Tecniche • Technical Features • Caractéristiques Techniques • Technische Eigenschaften

PEI: V  
PEI: IV Graphite



90x90 Rettificato

43 ●



60x120 Rettificato

43 ●



60x60 Rettificato

34 ●



60x60 Rettificato Antislip R11 LINEA 20 60 ●

SDOP13 Dorset Graphite  
SDOP11 Dorset Grey  
SDOP12 Dorset Mud  
SDOP10 Dorset Sand  
SDOP21 Dorset Silver

SDOP18 Dorset Graphite  
SDOP16 Dorset Grey  
SDOP17 Dorset Mud  
SDOP15 Dorset Sand  
SDOP19 Dorset Silver

SDOP04 Dorset Graphite  
SDOP02 Dorset Grey  
SDOP03 Dorset Mud  
SDOP01 Dorset Sand  
SDOP20 Dorset Silver

SDOP09 Dorset Graphite  
SDOP07 Dorset Grey  
SDOP08 Dorset Mud  
SDOP06 Dorset Sand



90x90 Rettificato Antislip R11

43 ●



30x60 Rettificato

34 ●



30x60

30 ●



21,6x43,5 Antislip R11 31 ●

SDOP11A Dorset Grey  
SDOP12A Dorset Mud  
SDOP10A Dorset Sand

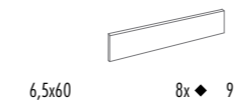
SDOP28 Dorset Graphite  
SDOP29 Dorset Grey  
SDOP31 Dorset Mud  
SDOP30 Dorset Sand

SDOP24 Dorset Graphite  
SDOP25 Dorset Grey  
SDOP27 Dorset Mud  
SDOP26 Dorset Sand

SDOP22 Dorset Grey  
SDOP23 Dorset Mud

## Pezzi Speciali • Special Pieces

### Battiscopa SBT+Cod.



6,5x60 8x ◆ 9 ●

### Gradone SCR+Cod.



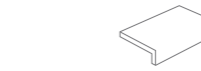
33x60+3+3 4x ◆ 68 ●

### Angolo Gradone SACR+Cod.



33x60+3+3 2x ◆ 103 ●

### El. L. Monolitico SEL+Cod.+MON



15x30+4 8x ◆ 15 ●

## Pezzi Speciali • Special Pieces LINEA 20

### TORO 180°



30x60 73 ●

ANGOLO ABBINATO 30x60 112 ●

### COSTA LUCIDA



30x60 61 ●

ANGOLO ABBINATO 30x60 107 ●

### BECCO DI CIVETTA



30x60 73 ●

ANGOLO ABBINATO 30x60 112 ●


### ELLE COSTA RETTA



30x60x5 103 ●

ANGOLO ABBINATO 30x60x5 123 ●

### GRIGLIA



19,5x50 95 ●

## Imballi • Packing

	Pcs/Box	Mq/Box	≅ Kg/Box	Box/Pallet	Mq/Pallet	≅ Kg/Pallet	Spessore/Thickness
90x90 Rettificato	2	1,62	31,67	21	34,02	685,07	9,5 mm
60x120 Rettificato	2	1,44	29,72	36	51,84	1.090,00	9,5 mm
60x60 Rettificato	4	1,44	28,15	30	43,20	864,50	9 mm
30x60 Rettificato	7	1,26	23,88	40	50,40	957,20	9 mm
30x60	8	1,44	32,08	40	57,6	1303,2	8,5 mm
21,6x43,5	15	1,41	24,09	56	78,96	1.369,04	8,5 mm
60x60 Rett. Ant. R11 20 MM	2	0,72	32,65	32	23,04	1.064,80	20 MM



# Marmette

La collezione Marmette di Savoia, esprime un'insieme di valori e tradizioni che vengono miscelati ed espressi in un'unica creazione sapientemente modellata in contemporaneità, pregio e raffinatezza. I 6 colori base, in vari formati, esprimono un'eleganza senza tempo in una bellissima superficie opaca con piccoli frammenti di scaglie di pietra lucide. Una collezione che offre molteplici soluzioni di grande valore estetico, dal design più tradizionale a quello più contemporaneo, fondendosi perfettamente ad ogni preferenza personale.



*The SAVOIA Marmette collection expresses a set of values and traditions that are mixed and expressed in a single creation expertly modeled in contemporaneity, value and refinement. The 6 basic colours, in various formats, express timeless elegance in a beautiful matte surface with small fragments of shiny stone flakes. A collection that offers multiple solutions of great aesthetic value, from the most traditional to the most contemporary design, blending perfectly with every personal preference.*

Full Collection Online:



Marmette Beige 60x60 Rettificato



Marmette Jeans 60x60 Rettificato

# Marmette

Gres effetto Cemento




Caratteristiche Tecniche • Technical Features • Caractéristiques Techniques • Technische Eigenschaften




Bianco



Antracite



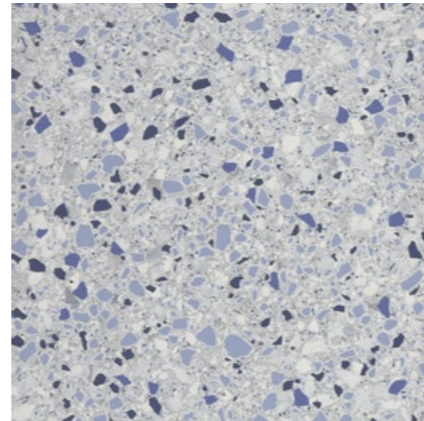
Nero



Mix



Beige



Jeans

PEI: V  
PEI: IV Nero




60x60 Rettificato 38 ●

- SR601143 Marmette Antracite
- SR601145 Marmette Beige
- SR601142 Marmette Bianco
- SR601144 Marmette Jeans
- SR601141 Marmette Mix
- SR601140 Marmette Nero



30x60 Rettificato 38 ●

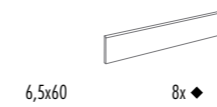
- SR101143 Marmette Antracite
- SR101145 Marmette Beige
- SR101142 Marmette Bianco
- SR101144 Marmette Jeans
- SR101141 Marmette Mix
- SR101140 Marmette Nero



Marmette Antracite 60x60 Rettificato

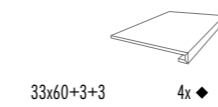
Pezzi Speciali • Special Pieces

Battiscopa SBT+Cod.



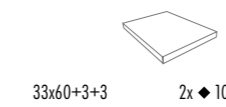
6,5x60 8x ◆ 9 ●

Gradone SCR+Cod.



33x60+3+3 4x ◆ 68 ●

Angolo Gradone SACR+Cod.



33x60+3+3 2x ◆ 103 ●

Imballi • Packing	Pcs/Box	Mq/Box	≅ Kg/Box	Box/Pallet	Mq/Pallet	≅ Kg/Pallet	Spessore/Thickness
60x60 Rettificato	4	1,44	28,15	30	43,20	864,50	9 mm
30x60 Rettificato	7	1,26	23,88	40	50,40	957,20	9 mm



# Mood

La collezione Mood è una creazione pensata per soddisfare qualsiasi spazio interno o esterno della nostra casa. Quattro colori neutri nei formati 60x60cm, 30x60cm e 60x120cm con una superficie effetto cemento morbida e vellutata in gres porcellanato. Una collezione versatile con grande equilibrio tra estetica, alte prestazioni e convenienza. La nostra collezione Mood è disponibile anche nella versione tradizionale in bicottura. Ti invitiamo a visitare la nostra sezione dedicata ai rivestimenti.



*The collection Mood is a creation thought to satisfy any interior or exterior area of our home. Four neutral colors in 60x60cm, 30x60cm and 60x120cm with a soft and velvety concrete effect surface in porcelain stoneware. A versatile collection with great balance between aesthetics, high performance and convenient value. Our collection Mood is also available in traditional double fired wall tiles. Please visit our wall-tile section*

Full Collection Online:



Mood Grey 60x60 Rettificato



Mood Silver 60x60 Rettificato

# Mood

Gres effetto Cemento



Almond



Tortora



Silver



Grey

Caratteristiche Tecniche • Technical Features • Caractéristiques Techniques • Technische Eigenschaften

PEI: V



**60x120 Rettificato 43 ●**

- SMOP00 Mood Almond
- SMOP01 Mood Grey
- SMOP03 Mood Silver
- SMOP02 Mood Tortora



**60x60 Rettificato 34 ●**

- SR601340 Mood Almond
- SR601341 Mood Grey
- SR601343 Mood Silver
- SR601342 Mood Tortora



**30x60 Rettificato 34 ●**

- SR101340 Mood Almond
- SR101341 Mood Grey
- SR101343 Mood Silver
- SR101342 Mood Tortora



**60x60 Rettificato Antislip R11 34 ●**

- SR601340A Mood Almond
- SR601341A Mood Grey
- SR601343A Mood Silver
- SR601342A Mood Tortora



**30x60 Rettificato Antislip R11 34 ●**

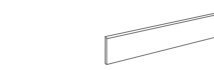
- SR101340A Mood Almond
- SR101341A Mood Grey
- SR101343A Mood Silver
- SR101342A Mood Tortora



Mood Almond 30x60  
Mood Tortora 30x60

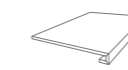
Pezzi Speciali • Special Pieces

Battiscopa SBT+Cod.



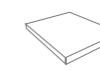
6,5x60 8x ◆ 9 ●

Gradone SCR+Cod.



33x60+3+3 4x ◆ 68 ●

Angolo Gradone SACR+Cod.



33x60+3+3 2x ◆ 103 ●

Imballi • Packing	Pcs/Box	Mq/Box	≅ Kg/Box	Box/Pallet	Mq/Pallet	≅ Kg/Pallet	Spessore/Thickness
60x120 Rettificato	2	1,44	29,72	36	51,84	1.090,00	9,5 mm
60x60 Rettificato	4	1,44	28,15	30	43,20	864,50	9 mm
30x60 Rettificato	7	1,26	23,88	40	50,40	957,20	9 mm



## Natura

“Natura” sono quadri che riprendono come soggetti protagonisti gli elementi della natura. Felci, Ibisco e Prato sono le varianti grafiche disponibili in due tonalità differenti tra caldo e freddo, con distensioni progettuali completamente differenti fra loro. La bellezza di questo concept risiede nella versatilità di essere un complemento d’arredo a tutto il portfolio di Savoia, pronto nel suo formato 60x120 ad arricchire qualsiasi superficie della casa.



*Savoia's collection Natura is a beautiful selection of floral and natural elements in 60x120 porcelain stoneware.*

*Felci, Ibisco, and Prato are the design variants, available in warm or cold shades, with many different interior application possibilities.*

*The functionality of this concept lies in the point of focus of the designs that are combinable to the entire Savoia portfolio, thus complementing and enriching any collection, and evoking positive emotions.*

Full Collection Online:



Natura Felci Mix Grigio 60x120  
Eden Miele 20x120



Natura Ibisco Freddo 60x120





Natura Prato Freddo 60x120



Natura Ibisco Caldo 60x120

# Natura

Gres effetto Cemento



60x120 Rettificato

Felci Mix Verde \*4 Soggetti 63 ●



SNAP01 60x120 Natura Felci Mix Verde

Felci Mix Grigio \*4 Soggetti 63 ●



SNAP02 60x120 Natura Felci Mix Grigio

Prato Freddo \*2 Soggetti 63 ●



SNAP05 60x120 Natura Prato Freddo

Prato Caldo \*2 Soggetti 63 ●



SNAP06 60x120 Natura Prato Caldo

Ibisco Freddo \*3 Soggetti 63 ●



SNAP03 60x120 Natura Ibisco Freddo

Ibisco Caldo \*3 Soggetti 63 ●



SNAP04 60x120 Natura Ibisco Caldo

Imballi • Packing	Pcs/Box	Mq/Box	≅ Kg/Box	Box/Pallet	Mq/Pallet	≅ Kg/Pallet	Spessore/Thickness
60x120 Rettificato	2	1,44	29,72	36	51,84	1.090,00	9,5 mm



# Antares

La collezione Antares di Savoia nasce due formati, 60x60 e 30x60 e si sviluppa in 4 colori naturali ed eleganti. Un effetto cemento dall'aspetto semplice e minimale ricco di particolari capaci di rendere l'ambiente contemporaneo e per nulla scontato.



*The Antares collection by Savoia comes in 4 neutral earth-tone colours and in two sizes, 30x60 and 60x60.*

*This sleek concrete effect with simple details, yet solid appearance, creates a contemporary and elegant environment.*

Full Collection Online:



Antares Piombo 60x60



Antares Silver 60x60

# Antares

Gres effetto Cemento



Caratteristiche Tecniche • Technical Features • Caractéristiques Techniques • Technische Eigenschaften



Avana



Visone



Silver



Piombo

## PEI: V



60x60

32 ●

- AAA100C Antares Avana
- AAA400C Antares Piombo
- AAA300C Antares Silver
- AAA200C Antares Visone



30x60

30 ●

- AAA150C Antares Avana
- AAA450C Antares Piombo
- AAA350C Antares Silver
- AAA250C Antares Visone



Antares Visone 60x60

## Pezzi Speciali • Special Pieces

Battiscopa SBT+Cod.



6,5x60

8x ◆ 9 ●

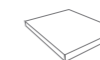
Gradone SCR+Cod.



33x60+3+3

4x ◆ 68 ●

Angolo Gradone SACR+Cod.



33x60+3+3

2x ◆ 103 ●

Imballi • Packing	Pcs/Box	Mq/Box	≅ Kg/Box	Box/Pallet	Mq/Pallet	≅ Kg/Pallet	Spessore/Thickness
60x60	4	1,44	30,31	30	43,2	929,2	8,5 mm
30x60	8	1,44	32,08	40	57,6	1303,2	8,5 mm



# Alaska

Le pietre, protagoniste assolute di una storia lunga secoli. Espressione di forza, durabilità ed unicità. Partendo da questi attributi Savoia crea la collezione Alaska miscelando gli elementi caratteristici della natura, alle materie prime di assoluta eccellenza. La superficie leggermente strutturata caratterizza la superficie morbida e vellutata che si distende sui molteplici formati 90x90, 60x120, 60x60, 30x60, 21,6x43,5 e include due colori in 60x60cm e 60x60/2cm da esterni, Sand e Grey. Il risultato è un progetto di incantevole bellezza, versatile e adatta a qualsiasi ambiente e stile di vita.

P 20

*Stones are the absolute protagonists of a centuries-long history. Expression of strength, durability, and uniqueness. Starting from these attributes, Savoia creates the ALASKA collection by mixing the characteristic elements of nature with raw materials of absolute excellence. The slightly textured surface characterizes the soft, velvety surface which extends across multiple sizes 90x90, 60x120, 60x60, 30x60, 21,6x43,5 and includes two colors in 60x60cm and 60x60/2cm for outdoor use, Sand and Grey. The result is a project of enchanting beauty, versatile and suitable for any environment and lifestyle.*

Full Collection Online:



Alaska Ivory 30x60 Rettificato



Alaska Grey 30x60 Rettificato  
Alaska Grey 60x60 Rettificato



Alaska Ivory 60x60 Rettificato




Alaska Graphite 30x60 Rettificato  
Alaska Graphite 60x60 Rettificato

# Alaska

Gres effetto Pietra




Ivory



Sand



Grey



Graphite

## Chevron 10x60



Ivory 8pz A / 8pz B ◆ 97 ●

SCHVALP05 10x60 Alaska Chevron Ivory



Grey 8pz A / 8pz B ◆ 97 ●

SCHVALP07 10x60 Alaska Chevron Grey



Sand 8pz A / 8pz B ◆ 97 ●

SCHVALP06 10x60 Alaska Chevron Sand



Graphite 8pz A / 8pz B ◆ 97 ●

SCHVALP08 10x60 Alaska Chevron Graphite

## Caratteristiche Tecniche • Technical Features • Caractéristiques Techniques • Technische Eigenschaften

PEI: V  
PEI: IV Graphite

	43 ●		34 ●		34 ●		60 ●
SALP22 Alaska Ivory		SALP05 Alaska Ivory		SALP06A Alaska Sand		SALP13 Alaska Sand	
SALP23 Alaska Sand		SALP06 Alaska Sand		SALP07A Alaska Grey		SALP14 Alaska Grey	
SALP24 Alaska Grey		SALP07 Alaska Grey					
SALP25 Alaska Graphite		SALP08 Alaska Graphite					

	43 ●		34 ●		30 ●		31 ●
SALP01 Alaska Ivory		SALP09 Alaska Ivory		SALP18 Alaska Ivory		SALP15 Alaska Ivory	
SALP02 Alaska Sand		SALP10 Alaska Sand		SALP19 Alaska Sand		SALP16 Alaska Sand	
SALP03 Alaska Grey		SALP11 Alaska Grey		SALP20 Alaska Grey		SALP17 Alaska Grey	
SALP04 Alaska Graphite		SALP12 Alaska Graphite		SALP21 Alaska Graphite			

## Pezzi Speciali • Special Pieces

Battiscopa SBT+Cod.	Gradone SCR+Cod.	Angolo Gradone SACR+Cod.
6,5x60 8x ◆ 9 ● 8x ◆ 21 ●	33x60+3+3 4x ◆ 68 ●	33x60+3+3 2x ◆ 103 ●

## Pezzi Speciali • Special Pieces LINEA 20

TORO 180°	COSTA LUCIDA	BECCO DI CIVETTA	ELLE COSTA RETTA	GRIGLIA
30x60 73 ● ANGOLO ABBINATO 30x60 112 ●	30x60 61 ● ANGOLO ABBINATO 30x60 107 ●	30x60 73 ● ANGOLO ABBINATO 30x60 112 ●	30x60x5 103 ● ANGOLO ABBINATO 30x60x5 123 ●	19,5x50 95 ●

Imballi • Packing	Pcs/Box	Mq/Box	≅ Kg/Box	Box/Pallet	Mq/Pallet	≅ Kg/Pallet	Spessore/Thickness
60x120 Rettificato	2	1,44	29,72	36	51,84	1.090,00	9,5 mm
60x60 Rettificato	4	1,44	28,15	30	43,20	864,50	9 mm
30x60 Rettificato	7	1,26	23,88	40	50,40	957,20	9 mm
30x60	8	1,44	32,08	40	57,60	1303,20	8,5 mm
21,6x43,5	15	1,41	24,09	56	78,96	1.369,04	8,5 mm
60x60 Rett. Ant. R11 20 MM	2	0,72	32,65	32	23,04	1.064,80	20 MM



## Waves

Waves è una pietra caratterizzata da audaci venature, che sembrano quasi "onde" spostate dal vento rendendo l'architettura della grafica unica nel suo genere. La collezione si sviluppa in quattro colorazioni, in tre diversi formati 30x60, 60x60 e 60x120 tutte rettificate offrendo svariate soluzioni di posa per interni e per esterni. Le quattro tonalità sono marcate da una grafica intensa che ne esalta la sua bellezza ed il suo carattere grazie ad una miscela di vene e colori, a tratti totalmente diversi fra loro ma che nel contesto rendono la serie unica, dinamica ed originale. Una pietra di superba bellezza che racchiude in un unico prodotto design, ricerca e tecnologia.

**P**

*Waves collection is a stone finish characterised by bold veins, which in the overall design turn into "waves" as if delineated by the wind of time, making the architecture of the graphics unique. The collection is available in four colours in three formats, 30x60, 60x60 and 60x120, all rectified, offering various laying solutions for indoor and outdoor use. The four shades are marked by an intense graphic distension that enhances its beauty and character thanks to a mixture of veins and colours, at times different from each other but which, in the complete context, make the series unique, dynamic and original. A stone of superb beauty encompassing design, research and technology in a single product.*

Full Collection Online:



Waves Storm 30x60 Rettificato




Waves Cloud 30x60 Rettificato





Waves Storm 60x120 Rettificato



Waves Foam 30x60 Rettificato

# Waves


Gres effetto Pietra




Caratteristiche Tecniche • Technical Features • Caractéristiques Techniques • Technische Eigenschaften




Foam



Cloud



Sand



Storm

PEI: V



**60x120 Rettificato** 43 ●

- SWAP01 Waves Cloud
- SWAP02 Waves Foam
- SWAP03 Waves Sand
- SWAP04 Waves Storm



**60x60 Rettificato** 38 ●

- SWAP05 Waves Cloud
- SWAP06 Waves Foam
- SWAP07 Waves Sand
- SWAP08 Waves Storm



**60x120 Rettificato Antislip R11** 43 ●

- SWAP13 Waves Sand
- SWAP14 Waves Storm



**30x60 Rettificato** 38 ●

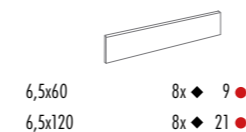
- SWAP09 Waves Cloud
- SWAP10 Waves Foam
- SWAP11 Waves Sand
- SWAP12 Waves Storm



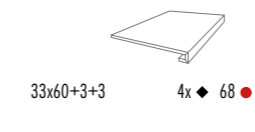
Waves Sand 60x120 Rettificato Antislip R11

Pezzi Speciali • Special Pieces

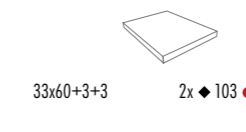
Battiscopa SBT+Cod.



Gradone SCR+Cod.



Angolo Gradone SACR+Cod.



Imballi • Packing	Pcs/Box	Mq/Box	≅ Kg/Box	Box/Pallet	Mq/Pallet	≅ Kg/Pallet	Spessore/Thickness
60x120 Rettificato	2	1,44	29,72	36	51,84	1.090,00	9,5 mm
60x60 Rettificato	4	1,44	28,15	30	43,20	864,50	9 mm
30x60 Rettificato	7	1,26	23,88	40	50,40	957,20	9 mm



# Travertine

Ispirata ad uno dei materiali più antichi, nasce Travertine. Una collezione che reinterpreta in modo armonioso e moderno i più pregiati travertini naturali. La completa collezione è disponibile sia da interni che da esterni, in tre delicate tonalità naturali, e in 3 formati: 30x60, 60x60 e 60x120. Nel formato 30x60 il decoro ad effetto 3D, Lineal, crea superfici decorative raffinate ed essenziali. Un'eleganza senza tempo in un prodotto che si adatta ad ogni tipo di ambiente, rendendolo raffinato, stiloso e contemporaneo.



*Inspired by one of the most ancient materials, Travertine is born. A collection that reinterprets the finest natural travertines in a harmonious and modern way. The complete collection is available for both indoor and outdoor use, in three delicate natural shades, and in 3 sizes: 30x60, 60x60, and 60x120.*

*In the 30x60 format, the 3D effect decoration, Lineal, creates refined and essential decorative surfaces.*

*Timeless elegance in a product that adapts to any type of environment, achieving a refined, stylish, and contemporary look.*

Full Collection Online:



Travertine Bone 60x60 Rettificato



Travertine Silver 60x60 Rettificato



Travertine Cream 60x60 Rettificato  
Travertine Cream 60x120 Rettificato



Travertine Cream 60x120 Rettificato  
Travertine Cream 60x60 Rettificato Antislip R11

# Travertine

Gres effetto Pietra



Caratteristiche Tecniche • Technical Features • Caractéristiques Techniques • Technische Eigenschaften



Cream



Bone



Silver

## Lineal Decor 30x60



Cream 38 ●

STRP21 30x60 Travertine Lineal Decor Cream



Bone 38 ●

STRP19 30x60 Travertine Lineal Decor Bone



Silver 38 ●

STRP20 30x60 Travertine Lineal Decor Silver

## PEI: V



60x120 Rettificato 43 ●

STRP01 Travertine Bone  
STRP03 Travertine Cream  
STRP13 Travertine Silver



60x120 Rettificato Antislip R11 43 ●

STRP02 Travertine Bone  
STRP04 Travertine Cream  
STRP14 Travertine Silver



60x60 Rettificato 38 ●

STRP05 Travertine Bone  
STRP07 Travertine Cream  
STRP15 Travertine Silver



60x60 Rettificato Antislip R11 38 ●

STRP06 Travertine Bone  
STRP08 Travertine Cream  
STRP16 Travertine Silver



30x60 Rettificato 38 ●

STRP09 Travertine Bone  
STRP11 Travertine Cream  
STRP17 Travertine Silver



30x60 Rettificato Antislip R11 38 ●

STRP10 Travertine Bone  
STRP12 Travertine Cream  
STRP18 Travertine Silver



Travertine Silver 30x60 Rettificato  
Travertine Lineal Silver 30x60 Rettificato

## Pezzi Speciali • Special Pieces

Battiscopa SBT+Cod.



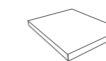
6,5x60 8x ◆ 9 ●  
6,5x120 8x ◆ 21 ●

Gradone SCR+Cod.



33x60+3+3 4x ◆ 68 ●

Angolo Gradone SACR+Cod.



33x60+3+3 2x ◆ 103 ●

Imballi • Packing	Pcs/Box	Mq/Box	≅ Kg/Box	Box/Pallet	Mq/Pallet	≅ Kg/Pallet	Spessore/Thickness
60x120 Rettificato	2	1,44	29,72	36	51,84	1.090,00	9,5 mm
60x60 Rettificato	4	1,44	28,15	30	43,20	864,50	9 mm
30x60 Rettificato	7	1,26	23,88	40	50,40	957,20	9 mm



# Heritage

La traduzione della parola Heritage è eredità. Con questa parola Savoia si fa carico di un'eredità importante, cioè quella di presentare una Pietra tipica del Belgio. La superficie estremamente realistica alla pietra originale ricrea l'effetto dell'aggregazione di piccoli fossili, spiccando chiari sullo sfondo che varia nei quattro colori proposti. La collezione è disponibile sia da interni che da esterni nei formati: 15x15 burattato sia da interni che esterni, 60x60 da interni con l'aggiunta di due colori, Grey e Sand, da esterni, più 90x90 da interni. La linea si estende anche sul 2cm outdoor in due formati: 60x60/2 e 90x90/2 in tutti e quattro colori. Versatilità e gusto contemporaneo per contesti residenziali e commerciali.

P 20

*The translation of the word Heritage is inheritance. With this word in mind Savoia takes on an important legacy by presenting a typical Belgian Stone. The surface, extremely realistic to the original stone, creates the effect of aggregation of small fossils, standing out clearly against the background, which varies in the four available colors. The collection has indoor and outdoor finishes and comes in the sizes: 15x15 tumbled for interiors and exteriors, 60x60 for interiors plus two colours Grey and Sand for exteriors and 90x90 for interiors. The line is extended in all four colours with 2cm outdoor finishes in sizes: 60x60/2 and 90x90/2. A versatile and contemporary look for residential and commercial contexts. with nature outdoors and completes another stupendous creation.*

Full Collection Online:



Heritage Sand 15x15 Burattato



Heritage Sand 60x60 Rettificato



Heritage Charcoal 90x90 Rettificato



Heritage Grey 90x90 Rettificato Antislip R11 Linea 20

# Heritage

Gres effetto Pietra



Sand



Grey



Taupe



Charcoal


## 15x15 Burattato

Charcoal \*Posa a 9 Pz

Grey \*Posa a 9 Pz

Sand \*Posa a 9 Pz

55 ● Taupe \*Posa a 9 Pz



## Caratteristiche Tecniche • Technical Features • Caractéristiques Techniques • Technische Eigenschaften

### PEI: V



90x90 Rettificato 43 ●

SR910103 Heritage Charcoal  
SR910101 Heritage Grey  
SR910100 Heritage Sand  
SR910102 Heritage Taupe




60x60 Rettificato 38 ●

SR810103 Heritage Charcoal  
SR810101 Heritage Grey  
SR810100 Heritage Sand  
SR810102 Heritage Taupe



60x60 Rettificato Antislip R11 38 ●

SR810101A Heritage Grey  
SR810100A Heritage Sand



90x90 Rettificato Antislip R11 LINEA 20 80 ●

SRH2910503 Heritage Charcoal  
SRH2910501 Heritage Grey  
SRH2910500 Heritage Sand  
SRH2910502 Heritage Taupe



15x15 55 ●

SHEP01 Heritage Charcoal  
SHEP02 Heritage Grey  
SHEP03 Heritage Sand  
SHEP04 Heritage Taupe



15x15 Antislip R11 55 ●

SHEP09 Heritage Charcoal  
SHEP10 Heritage Grey  
SHEP11 Heritage Sand  
SHEP12 Heritage Taupe



60x60 Rettificato Antislip R11 LINEA 20 60 ●

SRH2600503 Heritage Charcoal  
SRH2600501 Heritage Grey  
SRH2600500 Heritage Sand  
SRH2600502 Heritage Taupe

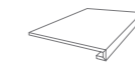
### Pezzi Speciali • Special Pieces

#### Battiscopa SBT+Cod.



6,5x60 8x ◆ 9 ●

#### Gradone SCR+Cod.



33x60+3+3 1x ◆ 68 ●

#### Angolo Gradone SACR+Cod.



33x60+3+3 1x ◆ 103 ●

#### El. L. Monolitico SEL+Cod.+MON



15x30+4 8x ◆ 15 ●

### Pezzi Speciali • Special Pieces LINEA 20

#### TORO 180°



30x60 73 ●

#### COSTA LUCIDA



30x60 61 ●

#### BECCO DI CIVETTA



30x60 73 ●

#### ELLE COSTA RETTA



30x60x5 103 ●

#### GRIGLIA



19,5x50 95 ●

#### ANGOLO ABBINATO

30x60 112 ●

#### ANGOLO ABBINATO

30x60 107 ●

#### ANGOLO ABBINATO

30x60 112 ●

#### ANGOLO ABBINATO

30x60x5 123 ●

Imballi • Packing	Pcs/Box	Mq/Box	≅ Kg/Box	Box/Pallet	Mq/Pallet	≅ Kg/Pallet	Spessore/Thickness
90x90 Rettificato	2	1,62	31,67	21	34,02	685,07	9,5 mm
60x60 Rettificato	4	1,44	28,15	30	43,20	864,50	9 mm
90x90 Rett. Ant. R11 20 MM	1	0,81	33,81	21	17,01	730,00	20 MM
60x60 Rett. Ant. R11 20 MM	2	0,72	32,65	32	23,04	1.064,80	20 MM
15x15 Burattato	44	0,99	19,43	48	47,52	952,81	9,5 mm





## La Blue

Questa collezione offre un'interpretazione magistrale dell'originale pietra calcarea blu belga. Una superficie liscia con una grafica dettagliata di fossili, macchioline e piccole venature uniche rendono la collezione La Blue una scelta perfetta per ambienti residenziali o commerciali. Tre colori e tre formati componibili di assoluta bellezza e durevolezza, adatti per uso interno ed esterno.

P 20

*This collection offers a masterful interpretation of the original Belgian Blue limestone. A smooth surface with a detailed graphic of unique fossils, speckles and small veins make the collection La Blue a perfect choice for residential or commercial environments, equally fitting from countryside to contemporary urban living styles. Three colours and three modular sizes of absolute beauty and durability, suitable for in and outdoor use.*

Full Collection Online:



La Blue Grigio 60x60 Antislip R11 Linea 20



La Blue Taupe 60x60  
Vintage Taupe 20x120

# La Blue

Gres effetto Pietra



Taupe



Grigio



Nero

## Caratteristiche Tecniche • Technical Features • Caractéristiques Techniques • Technische Eigenschaften

PEI: V  
PEI: IV Nero



**60x120 Rettificato 43 ●**

SR621001N La Blue Grigio  
SR621000N La Blue Nero  
SR621002N La Blue Taupe



**30x60 Rettificato 38 ●**

SR101001N La Blue Grigio  
SR101000N La Blue Nero  
SR101002N La Blue Taupe



**60x60 32 ●**

SBLP01 La Blue Grigio  
SBLP03 La Blue Nero  
SBLP02 La Blue Taupe



**60x60 Rettificato 38 ●**

SR601001N La Blue Grigio  
SR601000N La Blue Nero  
SR601002N La Blue Taupe



**60x60 Rettificato Antislip R11 38 ●**

SR601001NA La Blue Grigio  
SR601002NA La Blue Taupe



**60x60 Rettificato Antislip R11 LINEA 20 60 ●**

SRH2601001A La Blue Grigio  
SRH2601000A La Blue Nero  
SRH2601002A La Blue Taupe

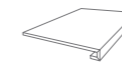
## Pezzi Speciali • Special Pieces

**Battiscopa SBT+Cod.**



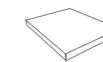
6,5x60 8x ◆ 9 ●

**Gradone SCR+Cod.**



33x60+3+3 4x ◆ 68 ●

**Angolo Gradone SACR+Cod.**



33x60+3+3 2x ◆ 103 ●

## Pezzi Speciali • Special Pieces LINEA 20

**TORO 180°**



30x60 73 ●

ANGOLO ABBINATO 30x60 112 ●

**COSTA LUCIDA**



30x60 61 ●

ANGOLO ABBINATO 30x60 107 ●

**BECCO DI CIVETTA**



30x60 73 ●

ANGOLO ABBINATO 30x60 112 ●

**ELLE COSTA RETTA**



30x60x5 103 ●

ANGOLO ABBINATO 30x60x5 123 ●

**GRIGLIA**



19,5x50 95 ●

Imballi • Packing	Pcs/Box	Mq/Box	≅ Kg/Box	Box/Pallet	Mq/Pallet	≅ Kg/Pallet	Spessore/Thickness
60x120 Rettificato	2	1,44	29,72	36	51,84	1.090,00	9,5 mm
60x60 Rettificato	4	1,44	28,15	30	43,20	864,50	9 mm
30x60 Rettificato	7	1,26	23,88	40	50,40	957,20	9 mm
60x60	4	1,44	30,31	30	43,20	929,20	8,5 mm
60x60 Rett. Ant. R11 20 MM	2	0,72	32,65	32	23,04	1.064,80	20 MM



# Cantal

Con la collezione Cantal, Savoia rende omaggio alle terre Francesi, una suprema riproduzione della pietra naturale tipica della regione Alvernia-Rodano-Alpi. In due varianti di colore e finitura, nel formato 40x60 le venature e i tratti somatici della struttura e dei colori prendono forma in tutto il suo splendore, la composizione modulare a 4 formati completa e aggiunge un'altra opera magistrale nel portfolio di Savoia Italia.



*With the Cantal collection, Savoia pays homage to the French lands, a supreme reproduction of the natural stone typical of the Auvergne-Rhône-Alpes region. In two variants of colour and finish, in the 40x60 format, the veins and somatic features of the structure and colours take shape in all their splendour, the french-pattern in 4 sizes completes and adds another masterful work to the Savoia Italia portfolio.*

Full Collection Online:



Cantal Beige Modulo



Cantal Almond Modulo Antislip *R11*


# Cantal

Gres effetto Pietra



## Almond

### 40x60 Modulo



Tipo	Formato
A	20x20
B	20x40
C	40x40
D	40x60

### 40x60




### 60x60 Rettificato Antislip R11 LINEA 20



## Beige

### 40x60 Modulo




Tipo	Formato
A	20x20
B	20x40
C	40x40
D	40x60

### 40x60




### 60x60 Rettificato Antislip R11 LINEA 20



## Caratteristiche Tecniche • Technical Features • Caractéristiques Techniques • Technische Eigenschaften

### PEI: V



**40x60 Modulo Antislip R11 45 ●**

SCAP11 Cantal Almond  
SCAP12 Cantal Beige




**40x60 Antislip R11 32 ●**

SCAP03 Cantal Almond  
SCAP04 Cantal Beige



**60x60 Rettificato Antislip R11 LINEA 20 60 ●**

SCAP13 Cantal Almond  
SCAP14 Cantal Beige



**40x60 Modulo 45 ●**

SCAP09 Cantal Almond  
SCAP10 Cantal Beige

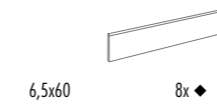


**40x60 32 ●**

SCAP01 Cantal Almond  
SCAP02 Cantal Beige

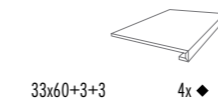
### Pezzi Speciali • Special Pieces

#### Battiscopa SBT+Cod.



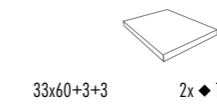
6,5x60 8x ◆ 9 ●

#### Gradone SCR+Cod.



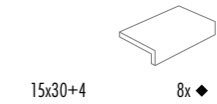
33x60+3+3 4x ◆ 68 ●

#### Angolo Gradone SACR+Cod.



33x60+3+3 2x ◆ 103 ●

#### El. L. Monolitico SEL+Cod.+MON



15x30+4 8x ◆ 15 ●

#### TORO 180°



30x60 73 ●

ANGOLO ABBINATO 30x60 112 ●

#### COSTA LUCIDA



30x60 61 ●

ANGOLO ABBINATO 30x60 107 ●

#### BECCO DI CIVETTA



30x60 73 ●

ANGOLO ABBINATO 30x60 112 ●


#### ELLE COSTA RETTA



30x60x5 103 ●

ANGOLO ABBINATO 30x60x5 123 ●

#### GRIGLIA



19,5x50 95 ●

Imballi • Packing	Pcs/Box	Mq/Box	≅ Kg/Box	Box/Pallet	Mq/Pallet	≅ Kg/Pallet	Spessore/Thickness
40x60	5	1,20	22,00	48	57,60	1.076,00	9 mm
Modulo 40x60	12	1,44	26,54	44	63,36	1.187,76	9 mm
60x60 Rett. Ant. R11 20 MM	2	0,72	32,65	32	23,04	1.064,80	20 MM



## I Cotti

Il Cotto, nato dalla fusione fra la terra e l'acqua, la modellazione dell'argilla, realizzata dalle mani di persone laboriose e sapienti e alla stesso tempo consumate dal tempo, hanno reso con queste mattonelle un tratto indelebile nella storia delle maioliche. Il fuoco ha il compito di temperare il colore, le fiammate vivaci nei canali di cottura, modellano il tratto imprevedibile di varianza cromatica, che lo rende unico ed inimitabile. Elementi distintivi di tradizione che ancora oggi scaldano gli ambienti e i cuori delle persone Sapienza, Mani e Cuore Savoia Italia spa.

**P**

*Terracotta, is made up by four natural elements: clay, water, fire and air. Skilled and hardworking people with hands worn by time, have made this ancient handcraft technique an indelible feature in the history of majolica tiles. The fire has the task of tempering the color and the lively flames model the unpredictable trait of chromatic variance, which makes it unique and inimitable.*

Full Collection Online:



I Cotti Cotto Artigianale Senese 34x34  
I Cotti Cotto Artigianale Senese Esagonale




I Cotti Terre Toscane Rosa 34x34

## Cotto Artigianale Senese



34x34 29 ●

S8440 Cotto Artigianale Senese



21,6x43,5 31 ●

S17440 Cotto Artigianale Senese



40x35 Esagonale 60 ●

S40440ESA Cotto Artigianale Senese

## Terre Toscane Rosa



34x34 29 ●

S9414 Terre Toscane Rosa

34x34 Antislip R11 29 ●

S9414A Terre Toscane Rosa

PEI: V



I Cotti Terre Toscane Rosa 34x34 Antislip R11

### Pezzi Speciali • Special Pieces

**Battiscopa** SBT+Cod.



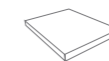
8x34 21x ◆ 5 ●

**Gradone** SCR+Cod.



34x34+3+3\* 4x ◆ 66 ●  
\*Terre Toscane

**Angolo Gradone** SACR+Cod.



34x34+3+3\* 2x ◆ 101 ●  
\*Terre Toscane

**El. L. Monolitico** SEL+Cod.+MON



15x30+4\* 8x ◆ 15 ●  
\*Cotto Artigianale

**El. L.** SEL+Cod.



16,5x34+5 8x ◆ 15 ●  
\*Terre Toscane

Imballi • Packing	Pcs/Box	Mq/Box	≅ Kg/Box	Box/Pallet	Mq/Pallet	≅ Kg/Pallet	Spessore/Thickness
34x34	12	1,39	25,40	44	61,16	1.137,60	8,5 mm
21,6x43,5	15	1,41	24,09	56	78,96	1.369,04	8,5 mm
Esagona 40x35	9	0,936	19,60	48	44,93	1.050,00	10 mm



# Ocean

La collezione Ocean di Savoia afferma la superba abilità di riproduzione della pietra naturale, fedelmente riproposta riproducendo i tratti somatici e caratteristici presenti in natura, sfruttando le ultime tecnologie digitali. Le variazioni nette di tonalità e di colore abbinati ad una struttura leggermente mossa a rilievo fanno del prodotto un'opera unica, che prende pregio e meraviglia a quanto più distensione gli si concede. Pregio e tecnologia, un'opera unica.


**P**

*Savoia Italia affirms its superb ability in reproducing natural stones with the collection Ocean. The ultimate digital technologies used, faithfully replicate the characteristics and features found in nature. The intense variation in tone and color, combined to a slightly structured surface, render the collection an exclusive masterpiece.\* Laid out in extended areas, Ocean adds value for the creation of astonishing and awe-inspiring sights. Value and technology, a unique piece of artwork.*

Full Collection Online:



Ocean Bahia Green 30x60 Antislip **R11**  
Ocean Bali Grey 30x60 Antislip **R11**  
Ocean Bali Grey 30x60



Ocean Zeera Natural 30x60

# Ocean


Gres effetto Pietra



30x60




Bahia Green



Fiji Turquoise




Zeera Natural




Bali Grey

15x15


\*Posa a 4 Pz



Bahia Green



Fiji Turquoise




Zeera Natural



Bali Grey

Mosaico 5x5 su rete 30x30

6x ♦ 18 ●



SF0107001 Bahia Green

SF0107101 Fiji Turquoise

SF0107003 Zeera Natural

Caratteristiche Tecniche • Technical Features • Caractéristiques Techniques • Technische Eigenschaften

PEI: V

30x60

33 ●

- S107001 Ocean Bahia Green
- S107002 Ocean Bali Grey
- S107101 Ocean Fiji Turquoise
- S107003 Ocean Zeera Natural

30x60 Antislip R11

33 ●

- S107001A Ocean Bahia Green
- S107002A Ocean Bali Grey
- S107101A Ocean Fiji Turquoise
- S107003A Ocean Zeera Natural

15x15

43 ●

- S57001 Ocean Bahia Green
- S57002 Ocean Bali Grey
- S57101 Ocean Fiji Turquoise
- S57003 Ocean Zeera Natural

15x15 Antislip R11

43 ●

- S57001A Ocean Bahia Green
- S57002A Ocean Bali Grey
- S57101A Ocean Fiji Turquoise
- S57003A Ocean Zeera Natural



Ocean Zeera Natural 30x60  
Ocean Zeera Natural Mosaico 5x5

Pezzi Speciali • Special Pieces

Battiscopa SBT+Cod.

6,5x60



8x ♦ 9 ●

Gradone SCR+Cod.

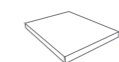
33x60+3+3



4x ♦ 68 ●

Angolo Gradone SACR+Cod.

33x60+3+3



2x ♦ 103 ●

El. L. Monolitico SEL+Cod.+MON

15x30+4



8x ♦ 15 ●

El. L. SEL+Cod.

30x60+5



4x ♦ 40 ●

Imballi • Packing	Pcs/Box	Mq/Box	≅ Kg/Box	Box/Pallet	Mq/Pallet	≅ Kg/Pallet	Spessore/Tickness
30x60	8	1,44	32,08	40	57,60	1303,20	8,5 mm
15x15	44	0,99	19,43	48	47,52	952,81	9,5 mm





# Italian Stones

La collezione Italian Stones rappresenta il fiore all'occhiello di Savoia. Il magistrale utilizzo della tecnologia digitale, consente la creazione di queste tre pietre che rappresentano uno dei principali marchi di fabbrica aziendali. Disponibili in differenti formati, i colori prendono i nomi dei principali monti italiani che rappresentano la maestosità e importanza della collezione stessa.


**P**

*Italian Stones represents one of Savoia's flagship products. The masterful use of digital printing technology allows the creation of these three diversified stones in various sizes, which represent one of the company's most identifiable products for outdoor living. The majesty of the collection itself is expressed in the names of each stone, taken after some of the main mountains of the Alps and Dolomites.*

Full Collection Online:



Italian Stones Cervino 30x60 Antislip **R11**




Italian Stones Stelvio 30x60 Antislip **R11**  
Italian Stones Stelvio 15x15

# Italian Stones

Gres effetto Pietra



Stelvio




Cervino




Marmolada

15x15 \*Posa a 4 Pz



Stelvio

Mosaico 5x5 su rete 30x30 6x 18



SF010062 Stelvio

## Caratteristiche Tecniche • Technical Features • Caractéristiques Techniques • Technische Eigenschaften

PEI: V

30x60

S10063 Italian Stones Cervino  
S10062 Italian Stones Stelvio

15x15

SS10062 Italian Stones Stelvio

34x34 Antislip R11

S7063 Italian Stones Cervino  
S7062 Italian Stones Stelvio

21,6x43,5 Antislip R11

S17063 Italian Stones Cervino  
S17065 Italian Stones Marmolada  
S17062 Italian Stones Stelvio

30x60 Antislip R11

S10063A Italian Stones Cervino  
S10062A Italian Stones Stelvio

15x15 Antislip R11

SS10062A Italian Stones Stelvio

21,6x21,6 Antislip R11

S9063 Italian Stones Cervino  
S9065 Italian Stones Marmolada  
S9062 Italian Stones Stelvio



Italian Stones Stelvio 30x60  
Italian Stones Stelvio Mosaico 5x5

## Pezzi Speciali • Special Pieces

Battiscopa SBT+Cod.

6,5x60  
10x43,5



8x 9  
15x 8

Gradone SCR+Cod.

33x60+3+3



4x 68

Angolo Gradone SACR+Cod.

33x60+3+3



2x 103

El. L. Monolitico SEL+Cod.+MON

15x30+4



8x 15

El. L. SEL+Cod.

30x60+5



4x 40

Imballi • Packing	Pcs/Box	Mq/Box	≅ Kg/Box	Box/Pallet	Mq/Pallet	≅ Kg/Pallet	Spessore/Thickness
30x60	8	1,44	32,08	40	57,60	1303,20	8,5 mm
15x15	44	0,99	19,43	48	47,52	952,81	9,5 mm
34x34	12	1,39	25,40	44	61,16	1.137,60	8,5 mm
21,6x43,5	15	1,41	24,09	56	78,96	1.369,04	8,5 mm
21,6x21,6	28	1,31	23,14	60	78,60	1.408,10	8,5 mm



# Pietre Alpine

Con la nostra collezione Pietre Alpine, Savoia rende omaggio alle bellissime pietre, spesso conosciute come Quarzite di Barge. Pietre derivate dalle montagne del Comune di Barge, in Piemonte. Pietre Alpine è disponibile in quattro colori di pietra naturale e quattro diverse dimensioni. La versatilità e la grande durabilità si possono abbinare a qualsiasi tipo di stile architettonico, dal più rustico al più moderno. Perfetto per l'uso esterno, e non solo!



*With our collection Pietre Alpine, Savoia pays tribute to the beautiful stones, often known as Quartzite of Barge. Stones derived from the mountains in the Municipality of Barge, in the Italian region Piedmont. Pietre Alpine comes in four natural stone colors and four different sizes. The versatility and great durability can be combined with any type of architectural style, from the most rustic to the most modern. Perfect for outdoor use, and not only!*

Full Collection Online:



Pietre Alpine Porfido 21,6x43,5 Antislip **R11**  
Pietre Alpine Porfido 21,6x21,6 Antislip **R11**



Pietre Alpine Barge Cenere 21,6x43,5 Antislip **R11**  
Pietre Alpine Barge Cenere 21,6x21,6 Antislip **R11**

# Pietre Alpine

Gres effetto Pietra



Caratteristiche Tecniche • Technical Features • Caractéristiques Techniques • Technische Eigenschaften



Barge Beige



Porfido



Barge Cenere




Barge Grigio


Muretto 21,6x43,5



Muretto T4 Barge Beige 35 ●



Muretto T4 Barge Cenere 35 ●



Muretto T5 Porfido 35 ●

SMU44881T4N 21,6x43,5 Barge Beige Muretto T4

SMU44883T4N 21,6x43,5 Barge Cenere Muretto T4

SMU44888T5N 21,6x43,5 Porfido Muretto T5

PEI: V



30x60



33 ● 30x60 Antislip R11

33 ●

S10881 Barge Beige  
S10887 Barge Cenere  
S10883 Barge Grigio  
S10888 Porfido

S10881A Barge Beige  
S10883A Barge Grigio



34x34 Antislip R11

29 ●

S4881 Barge Beige  
S4887 Barge Cenere



21,6x43,5 Bordo Irregolare Antislip R11 33 ●

S44881N Barge Beige  
S44887N Barge Cenere  
S44883N Barge Grigio  
S44888N Porfido



21,6x21,6 Bordo Irregolare Antislip R11 33 ●

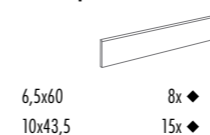
S22881N Barge Beige  
S22887N Barge Cenere  
S22883N Barge Grigio  
S22888N Porfido



Pietre Alpine Barge Beige 30x60  
Pietre Alpine Muretto T4 Barge Beige 21,6x43,5

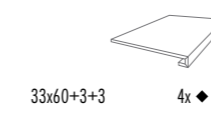
Pezzi Speciali • Special Pieces

Battiscopa SBT+Cod.



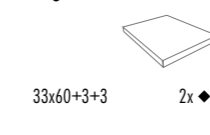
8x ◆ 9 ●  
15x ◆ 8 ●

Gradone SCR+Cod.



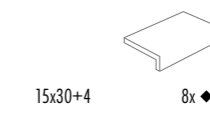
4x ◆ 68 ●

Angolo Gradone SACR+Cod.



2x ◆ 103 ●

El. L. Monolitico SEL+Cod.+MON



8x ◆ 15 ●

Imballi • Packing	Pcs/Box	Mq/Box	≅ Kg/Box	Box/Pallet	Mq/Pallet	≅ Kg/Pallet	Spessore/Thickness
30x60	8	1,44	32,08	40	57,60	1303,20	8,5 mm
34x34	12	1,39	25,40	44	61,16	1.137,60	8,5 mm
15x15	44	0,99	19,43	48	47,52	952,81	9,5 mm
21,6x43,5	15	1,41	24,09	56	78,96	1.369,04	8,5 mm
21,6x21,6	28	1,31	23,14	60	78,60	1.408,10	8,5 mm
21,6x43,5 Muretto	11	1,03	20,90	56	57,68	1200,00	11,2 mm



## Rocks

Con la collezione Rocks Savoia propone una pietra che soddisfa le esigenze molteplici di chi vuole poter arredare in modo contemporaneo, gli ambienti interni ed esterni, con la possibilità di spaziare con differenti formati e finiture. Tecnicamente impeccabile, la superficie leggermente strutturata e l'utilizzo delle ultime tecnologie digitali, traducono il prodotto in un equilibrio di contemporaneità e semplicità.


**P**

*Savoia offers a contemporary stone look that satisfies the multiple needs of indoor and outdoor environments with the collection Rocks. A slightly structured surface, six colors, various sizes and finishes, render this technically flawless collection easily combinable to any contemporary or classic style.*

Full Collection Online:



Rocks Almond 30x60



Rocks Grigio 21,6x43,5 Antislip **R11**  
Rocks Grigio 21,6x 21,6 Antislip **R11**

# Rocks


Gres effetto Pietra



Caratteristiche Tecniche • Technical Features • Caractéristiques Techniques • Technische Eigenschaften




Almond




Beige



Taupe




Grigio



Nero

Mosaico 5x5 su rete 30x30

6x ◆ 18 ●



SF07280 Rocks Almond SF07281 Rocks Beige SF07282 Rocks Taupe SF07283 Rocks Grigio SF07284 Rocks Nero

PEI: V  
PEI: IV Nero



30x60 33 ●

- S101280 Rocks Almond
- S101281 Rocks Beige
- S101283 Rocks Grigio
- S101284 Rocks Nero
- S101282 Rocks Taupe



30x60 Antislip R11 33 ●

- S101281A Rocks Beige
- S101283A Rocks Grigio
- S101282A Rocks Taupe



21,6x43,5 Antislip R11 33 ●

- S171280A Rocks Almond
- S171281A Rocks Beige
- S171283A Rocks Grigio
- S171284A Rocks Nero
- S171282A Rocks Taupe



21,6x21,6 Antislip R11 33 ●

- S191280A Rocks Almond
- S191281A Rocks Beige
- S191283A Rocks Grigio
- S191284A Rocks Nero
- S191282A Rocks Taupe



Rocks Taupe 30x60

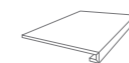
Pezzi Speciali • Special Pieces

Battiscopa SBT+Cod.



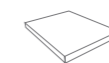
6,5x60 8x ◆ 9 ●  
10x43,5 15x ◆ 8 ●

Gradone SCR+Cod.



33x60+3+3 4x ◆ 68 ●

Angolo Gradone SACR+Cod.



33x60+3+3 2x ◆ 103 ●

El. L. Monolitico SEL+Cod.+MON



15x30+4 8x ◆ 15 ●

Imballi • Packing	Pcs/Box	Mq/Box	≅ Kg/Box	Box/Pallet	Mq/Pallet	≅ Kg/Pallet	Spessore/Thickness
30x60	8	1,44	32,08	40	57,60	1303,20	8,5 mm
21,6x43,5	15	1,41	24,09	56	78,96	1.369,04	8,5 mm
21,6x21,6	28	1,31	23,14	60	78,60	1.408,10	8,5 mm



# Sintra

La collezione Sintra propone un intenso aspetto pietra piacentina in colori neutri e una superficie leggermente strutturata. Il contrasto creato dalle vivaci venature chiare variegiate con le basi neutre, offre un effetto visivo finale unico ed elegante. Sei colori e tre dimensioni disponibili per una magnifica interpretazione estetica di qualsiasi interno o esterno.



*The collection Sintra proposes an intense piacentina stone look in neutral colors and a lightly structured surface. The contrast created by the vivid light-colored variegated veins with the neutral bases, offers a unique and elegant final visual effect. Six colors and three sizes available for a magnificent aesthetic interpretation of any interior or exterior.*

Full Collection Online:




Sintra White 30x60




Sintra Black 30x60 Antislip R11



White




Grey




Beige



Taupe



Iron



Black

PEI: V  
PEI: IV Black

30x60

33 ●

- S10804 Sintra Beige
- S10800 Sintra Black
- S10802 Sintra Grey
- S10805 Sintra Iron
- S10803 Sintra Taupe
- S10801 Sintra White



30x60 Antislip R11

33 ●

- S10804A Sintra Beige
- S10800A Sintra Black
- S10802A Sintra Grey
- S10805A Sintra Iron
- S10803A Sintra Taupe
- S10801A Sintra White

21,6x43,5 Antislip R11

33 ●

- S17804A Sintra Beige
- S17805A Sintra Iron



21,6x21,6 Antislip R11

33 ●

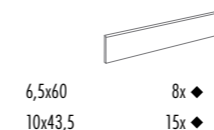
- S19804A Sintra Beige
- S19805A Sintra Iron



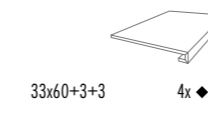
Sintra Beige 30x60

Pezzi Speciali • Special Pieces

Battiscopa SBT+Cod.



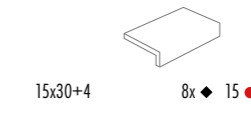
Gradone SCR+Cod.



Angolo Gradone SACR+Cod.



El. L. Monolitico SEL+Cod.+MON



Imballi • Packing	Pcs/Box	Mq/Box	≅ Kg/Box	Box/Pallet	Mq/Pallet	≅ Kg/Pallet	Spessore/Thickness
30x60	8	1,44	32,08	40	57,60	1303,20	8,5 mm
21,6x43,5	15	1,41	24,09	56	78,96	1.369,04	8,5 mm
21,6x21,6	28	1,31	23,14	60	78,60	1.408,10	8,5 mm





Full Collection Online:



## Pavimenti da Esterno

### P Tufi, Quarzi, Luserna

In questa sezione abbiamo raccolto la nostra selezione di pietre naturali, le magnifiche pietre tipiche del territorio italiano, che miscelano alla forza del gres porcellanato, la magnifica riproduzione fedele delle strutture naturali.

In this section we have assembled Savoia's selection of beautiful natural stones, typical of the Italian territory, which combined with the strength of porcelain stoneware, create a superb and faithful reproduction of natural stones.

### L Outside

La collezione Outside, richiama all'effetto legno tecnico da uso esterno, la dogia scanalata compone una collezione unica pronta a rivestire qualsiasi superficie esterna trasmettendo tutte le sensazioni della materia naturale, con i tratti distintivi del prodotto in Gres porcellanato.

*Our collection Outside is designed to recall outdoor teak timber decks. The fine hollow lines on the surface create straight grooves to perfectly imitate the natural material largely used in so many private and public areas. The distinctive features of porcelain make up a unique collection destined in enhancing any outdoor living experience*

### C Innova

Con la collezione Innova Savoia vuole comunicare il coraggio di osare. La superficie vellutata miscela un insieme grafico netto e impetuoso, esprimendo una sapiente, consapevole e magistrale capacità di equilibrio, avendo come esito un'opera superba e unica per chi vuole uscire dal tradizionale, per chi ricerca qualcosa che completi l'ambiente in modo non convenzionale.

*With the Innova collection Savoia wants to communicate the courage to dare. The velvety surface mixes a clear and impetuous graphic whole, expressing a wise, conscious and masterful ability of balance, resulting in a superb and unique work for those who want to break away from the traditional.*

Outside Teck 20x120 Antislip R11



Tufi Bianco 21,6x43,5 Antislip R11

# Pavimenti da esterno



Caratteristiche Tecniche • Technical Features • Caractéristiques Techniques • Technische Eigenschaften

## Pietre



Quarzi Grigio Bordo Irregolare



Quarzi Beige Bordo Irregolare



Tufi Bianco Bordo Irregolare



Tufi Beige Bordo Irregolare



Luserna

## Cementi



Innova Ferro



Innova Taupe

## Legni



Outside Teck

## PEI: V

**20x120 Antislip R11** 41 ●

S20787 Outside Teck

**30x60 Antislip R11** 33 ●

S10109 Luserna

**21,6x43,5 Antislip R11** 33 ●

S44109 Luserna

S17242A Innova Ferro 31 ●

S17244A Innova Taupe

**21,6x43,5 Bordo Irregolare Antislip R11** 31 ●

S44861N Quarzi Beige

S44863N Quarzi Grigio

S44851N Tufi Beige

S44850N Tufi Bianco

**21,6x21,6 Bordo Irregolare Antislip R11** 31 ●

S22861N Quarzi Beige

S22863N Quarzi Grigio



Luserna 30x60 Antislip R11

## Pezzi Speciali • Special Pieces

Battiscopa SBT+Cod.



6,5x60 8x ◆ 9 ●  
10x43,5 15x ◆ 8 ●

Gradone SCR+Cod.



33x60+3+3 4x ◆ 68 ●  
20x120+3+3 2x ◆ 114 ●

Angolo Gradone SACR+Cod.



33x60+3+3 2x ◆ 103 ●  
20x120+3+3 2x ◆ 121 ●

El. L. Monolitico SEL+Cod.+MON



15x30+4 8x ◆ 15 ●

Imballi • Packing	Pcs/Box	Mq/Box	≅ Kg/Box	Box/Pallet	Mq/Pallet	≅ Kg/Pallet	Spessore/Thickness
20x120	6	1,44	26,09	36	51,84	959,30	9 mm
30x60	8	1,44	32,08	40	57,60	1303,20	8,5 mm
21,6x43,5	15	1,41	24,09	56	78,96	1.369,04	8,5 mm
21,6x21,6	28	1,31	23,14	60	78,60	1.408,10	8,5 mm



Full Collection Online:



## Hexagon

### C Domus

La collezione Domus di Savoia presenta l'effetto cemento tradizionale contornato da un meraviglioso mix in formato esagonale e decorazioni che danno bilanciamento fra contemporaneità e richiamo alla tradizione, veicolate da tratti distintivi di colore.

*Domus collection is a conventional soft and smooth concrete effect tile in neutral shades. The size Hexagon and a combination of beautiful decors, make this collection very versatile. From contemporary to more traditional living spaces, this collection is capable of transforming environments to the most desired interior style.*

### AD Vietri

Non sono solo i colori a contraddistinguere le grazie della collezione, il vero prodigio risiede nella magnificenza delle decorazioni, sono i menestrelli, che onorano alla maestria, all'umanità e alla tradizione, che si tramanda nel tempo e diventa pilastro di vita.

*Vietri narrates about cheerfulness, vivacity and liveliness of the districts, villages and people of these areas. Suggestive places with unique and inimitable characteristics.*

### P Cotto Artigianale

Il Cotto, nato dalla fusione fra la terra e l'acqua, la modellazione dell'argilla, realizzata dalle mani di persone laboriose e sapienti e alla stesso tempo consumate dal tempo, hanno reso con queste mattonelle un tratto indelebile nella storia delle maioliche.

*Terracotta, is made up by four natural elements: clay, water, fire and air. Skilled and hardworking people with hands worn by time, have made this ancient handcraft technique an indelible feature in the history of majolica tiles.*

Cotto Artigianale Senese Esagonale



Domus Decori Esagonali Mix  
Domus Fondi Esagonali Cenere, Noce



*Domus Decori Esagonali Mix, Cotto Artigianale Sense Esagonale*



*Vetri Decori Esagonali Mix, Fondi Esagonali Blu, Azzurro, Bianco*

# Hexagon



## Domus



Sabbia Grigio Cenere Noce Nero

## Decor Esagonali Mix



### Caratteristiche Tecniche • Technical Features Caractéristiques Techniques • Technische Eigenschaften

PEI: V



40x35 Esagonale 60 ●

S40137ESA Domus Cenere  
S40133ESA Domus Grigio  
S40139ESA Domus Nero  
S40138ESA Domus Noce  
S40130ESA Domus Sabbia



40x35 Decor Esagonali Mix \*10 Soggetti 66 ●

S4013DEC Domus Decor Esagonali Mix



## Cotto Artigianale



Senese

### Caratteristiche Tecniche • Technical Features Caractéristiques Techniques • Technische Eigenschaften

PEI: V




40x35 Esagonale 60 ●

S40440ESA Cotto Artigianale Senese



### Caratteristiche Tecniche • Technical Features • Caractéristiques Techniques • Technische Eigenschaften

## Vietri



Blu Azzurro Bianco

## Decor Lucidi Esagonali Mix



### Caratteristiche Tecniche • Technical Features Caractéristiques Techniques • Technische Eigenschaften

PEI: V



40x35 Esagonale 60 ●

S40554ESA Vietri Azzurro  
S40550ESA Vietri Bianco  
S40555ESA Vietri Blu



40x35 Decor Esagonali Mix \*10 Soggetti 66 ●

S4055ESADEC Vietri Decor Esagonali Mix

Imballi • Packing	Pcs/Box	Mq/Box	≅ Kg/Box	Box/Pallet	Mq/Pallet	≅ Kg/Pallet	Spessore/Thickness
Esagona 40x35	9	0,936	19,60	48	44,93	1.050,00	10 mm



Full Collection Online:



## Colors


La concezione del progetto prende forma, risplende ed esprime tutto il suo fasto estetico, attraverso gemme di 4 colori, un insieme di vesti, profonde e sublimi, rielaborate in linea contemporanea, ma allo stesso tempo si mantengono sinuose ed eleganti, abbinandosi alle sontuosità delle decorazioni di maestosa bellezza, accompagnando colui che dimora l'ambiente, in un viaggio attraverso le esperienze e le tradizioni della nostra terra. Un respiro differente, da viverci anche in abbinamento, così come le altre egemoni di questo portfolio, attraverso le diverse creazioni di Savoia Italia.

AD

*A journey through the experiences and traditions of our land result in our eclectic and superb collection Colors. Aesthetic grandness with a contemporary Mediterranean flair! The concept of the project takes shape, expressing all its value through a four colours. The textured glossy surface captures and reflects the light, adding depth to the brilliant colors and final visual effect. The glossy versions come in three different sizes, and four of the earthy colors are available in a matt finish. The collection is accompanied by various decorative elements of majestic beauty. The endless combination possibilities with color, size and ornamentation render this highly technical porcelain material adaptable for any surface of any trend or style.*

*Antichi decori*

Colors Bianco, Acquamarina 21,6x21,6



Colors Azzurro 21,6x21,6  
Colors Panarea Color Mix 21,6x21,6


# Colors



Bianco \*Posa a 4 pz



Azzurro \*Posa a 4 pz



Blu \*Posa a 4 pz



Acquamarina \*Posa a 4 pz

Caratteristiche Tecniche • Technical Features • Caractéristiques Techniques • Technische Eigenschaften

PEI: IV



21,6x21,6 Lucido

41 ●



34x34 Lucido

41 ●

S19121AC Colors Acquamarina  
S19121AZ Colors Azzurro  
S19121BI Colors Bianco  
S19121BL Colors Blu

S7121AC Colors Acquamarina  
S7121AZ Colors Azzurro  
S7121BI Colors Bianco  
S7121BL Colors Blu

## Decor Lucidi 21,6x21,6

Panarea Color Mix \*Oltre 10 Soggetti

49 ●



S19121DEPMX 21,6x21,6 Colors Panarea Color Mix

Panarea Blu Mix

49 ●



S19121DEPBL 21,6x21,6 Colors Panarea Blu Mix

# Antichi decori



## Decor Lucidi 34x34

Favignana \*Posa a 4 Pz


49 ●



S7121DECFA 34x34 Colors Favignana

Pantelleria \*Posa a 4 Pz

49 ●



S7121DECPA 34x34 Colors Pantelleria



Colors Bianco 34x34, Pantelleria 34x34

## Pezzi Speciali • Special Pieces

Battiscopa SBT+Cod.



8x34 21x 5 ●

Imballi • Packing	Pcs/Box	Mq/Box	≅ Kg/Box	Box/Pallet	Mq/Pallet	≅ Kg/Pallet	Spessore/Thickness
21,6x21,6	28	1,31	23,14	60	78,40	1.408,10	8,5 mm
34x34	12	1,39	25,40	44	61,16	1.137,60	8,5 mm



Full Collection Online:



## Vietri

Il portfolio Vietri, narra, le gaie, la briosità, le vivacità dei rioni, paesi e luoghi caratteristici unici ed inimitabili. Abbina i colori del mare e del sole rendendo omaggio alle maioliche tipiche della terra partenopea, le raffinate tinte, la ripresa degli effetti anticati, la lavorazione della struttura a percezione del vissuto, accompagnano colui che dimora, ad appropriarsi di queste sensazioni. Non sono solo i colori a contraddistinguere le grazie della collezione, il vero prodigio risiede nella magnificenza delle decorazioni, sono i menestrelli, che onorano alla maestria, all'umanità e alla tradizione, che si tramanda nel tempo e diventa pilastro di vita. La vita, un insieme di momenti differenti, che l'attore può decidere di vivere miscelando tradizione e contemporaneità accompagnandosi a creazioni diverse del portfolio di Savoia Italia. Maestria, vita e tradizione.

AD

*The portfolio of Vietri narrates about cheerfulness, vivacity and liveliness of the districts, villages and people of these areas. Suggestive places with unique and inimitable characteristics. The Vietri collection pays homage to the typical majolica ceramics of the Neapolitan region. The beauty of Mediterranean colors inspired by nature, combined to an authentic time-worn effect in the soft structured and glossy surface and the great choice of charming decorative solutions, induce the most positive emotions and warm sensations while contemplating such magnificence. Tradition and culture passed down through generations, has stood the test of time. Modern technology has done the rest. Create your personal sublime urban oasis for interiors and exteriors of comfort, character and style with creations of the Savoia Italia portfolio. Mastery, life and tradition.*

*Antichi decori*


Vietri Decori Esagonali Mix, Fondi Esagonali Blu, Azzurro, Bianco



Vietri Capaccio Color Mix 30x60



## Fondi




**Blu** \*Posa a 4 Pz




**Azzurro** \*Posa a 4 Pz




**Verde** \*Posa a 4 Pz



**Bianco** \*Posa a 4 Pz



**Rosso** \*Posa a 4 Pz



**Giallo** \*Posa a 4 Pz

# Antichi decori



## PEI: IV



### 22x22 Lucido 41 ●

- S22554 Vietri Azzurro
- S22550 Vietri Bianco
- S22555 Vietri Blu
- S22557 Vietri Giallo
- S22556 Vietri Verde
- S22558 Vietri Rosso 49 ●



### 22x22 Matt Antislip R11 41 ●

- S22554A Vietri Azzurro
- S22555A Vietri Blu



### 34x34 Lucido 41 ●

- S9554 Vietri Azzurro
- S9550 Vietri Bianco
- S9555 Vietri Blu
- S9557 Vietri Giallo
- S9556 Vietri Verde



### 40x35 Esagonale Lucido 60 ●

- S40554ESA Vietri Azzurro
- S40550ESA Vietri Bianco
- S40555ESA Vietri Blu



## Pezzi Speciali • Special Pieces

### Battiscopa SBT+Cod.



8x34 21x 5 ●

Imballi • Packing	Pcs/Box	Mq/Box	≅ Kg/Box	Box/Pallet	Mq/Pallet	≅ Kg/Pallet	Spessore/Thickness
22x22	28	1,31	23,14	60	78,60	1.408,10	8,5 mm
34x34	12	1,39	25,4	44	61,16	1.137,60	8,5 mm
Esagono 40x35	9	0,936	19,60	48	44,93	1.050,00	10 mm

## Decori Lucidi 22x22

Decoro Blu Mix \*Oltre 10 Soggetti

49 ●



S22555DEC 22x22 Vietri Decoro Blu Mix

Decoro Color Mix \*Oltre 10 Soggetti

49 ●



S2255MIXDEC 22x22 Vietri Decoro Color Mix

Decoro Rosebery \*Posa a 9 pz

49 ●



S2255DECRO 22x22 Vietri Decoro Rosebery Lucido  
S2255DECROA 22x22 Vietri Decoro Rosebery Antislip R11 Matt

## Decori Lucidi 34x34

Maiori \*Posa a 4 pz

49 ●



S955DECMAI34x34 Vietri Decoro Maiori

Minori \*Posa a 4 pz

49 ●



S955DECMIN 34x34 Vietri Decoro Minori

Praiano \*Posa a 4 pz

49 ●



S955DECPRA 34x34 Vietri Decoro Praiano

# Antichi decori

## Decori Lucidi 30x60

Paestum Blu \*5 Soggetti

45 ●



S1055DECPBL 30x60 Vietri Paestum Blu

Capaccio Color Mix \*5 Soggetti

45 ●



S1055DECCMX 30x60 Vietri Capaccio Color Mix

Mosaico 5x5 su rete 30x30

16 ●



SM01155 Mosaico Vietri Blu / Azzurro / Bianco

Listello 6,8x22

16 ●



SLIS2255 6,8x22 Vietri Mosaico Blu / Azzurro / Bianco

## Decori Lucidi Esagonali Mix



40x35 Decori Esagonali Mix \*10 Soggetti

66 ●



S4055ESADEC Vietri Decori Esagonali Mix

Fascia Costiera 11x34

6x 19 ●



SFA255 11x34 Vietri Fascia Costiera

Angolo Fascia Costiera 11x11

4x 16 ●



STZ255 11x11 Vietri Angolo Fascia Costiera

Imballi • Packing	Pcs/Box	Mq/Box	≅ Kg/Box	Box/Pallet	Mq/Pallet	≅ Kg/Pallet	Spessore/Thickness
22x22	28	1,31	23,14	60	78,60	1.408,10	8,5 mm
34x34	12	1,39	25,40	44	61,16	1.137,60	8,5 mm
Esagona 40x35	9	0,936	19,60	48	44,93	1.050,00	10 mm
30x60	8	1,44	32,08	40	57,6	1303,20	8,5 mm



Full Collection Online:



## Cotto Mediterraneo

Cotto, narra di artigianalità, forza, impegno, sudore, del profumo della terra, che la stessa è essenza vitale di unicità ed imperfezione che lo rende unico. Mediterraneo, racconta di colore, di verande ventose che accarezzano e rasserenano i tepori della pelle, dei raggi del sole che riflettono gli splendori cristallini e variegati del mare, dei profumi dei frutti che colorano gli alberi nei campi sconfinati. L'abbraccio di questi due elementi, concepiscono, un portfolio di prodotti, che accompagna l'utente in un'altra dimensione, attraverso momenti di vita, anche i più semplici, come leggere un buon libro e avvertire l'aroma di una pietanza della cucina mediterranea. Le superbe decorazioni, che nel corso degli anni hanno vestito innumerevoli spazi, richiamano le borgate, i paesi più iconici del panorama partenopeo. Sole, Profumo, Terra e Mare.

AD

*Cotto, meaning fired, tells about natural earthy elements, skilled artisans, ancient traditions, passion and commitment, vital essence. Mediterranean, tells about vivid colors, reflecting crystalline seas in the sunlight, wind caressing and soothing suntanned skin, scents of fruits in boundless colored fields of trees. The embracement of these two elements, conceive a portfolio of products, taking the user in another dimension. The joy of simple moments in life, such as reading a book or tasting the aroma of a Mediterranean cuisine dish, are enhanced. Countless of many of the most iconic villas of the Neapolitan panorama, and not only, have been renovated over the years with our Cotto Mediterraneo, in combination to the endless decorative proposals. Sun, Perfume, Land and Sea*

*Antichi decori*

Cotto Mediterraneo Capri 34x34



Cotto Mediterraneo Maronti 34x34

# Cotto Mediterraneo


## Fondi



Bianco \*Posa a 4 Pz



Blu \*Posa a 4 Pz



Blu Mediterraneo \*Posa a 4 Pz



Giallo \*Posa a 4 Pz



Verde \*Posa a 4 Pz

# Antichi decori



## PEI: III

### 22x22 Lucido

35 ●

- S2290P Bianco
- S2296P Blu
- S2299P Blu Mediterraneo
- S2297P Giallo
- S2295P Verde

### 34x34 Lucido

35 ●

- S3390P Bianco
- S3396P Blu
- S3399P Blu Mediterraneo
- S3397P Giallo
- S3395P Verde

### 22x22 Matt Antislip R11

35 ●

- S2296A Blu
- S2299A Blu Mediterraneo

### 30x60 Lucido


45 ●

- S10460 Bianco
- S10466 Blu
- S10469 Blu Mediterraneo

### 30x60 Matt

45 ●

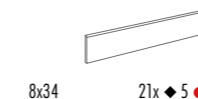
- S10462 Bianco Matt



Cotto Mediterraneo Cuma 34x34

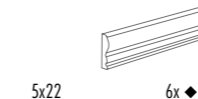
## Pezzi Speciali • Special Pieces

### Battiscopa SBT+Cod.



8x34 21x ◆ 5 ●

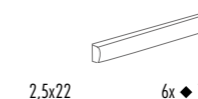
### Torello STOR9+Cod. / STOR1046+Cod.



5x22 6x ◆ 13 ●

5x30 6x ◆ 17 ●

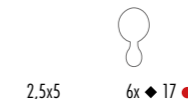
### Sigaro SSIG22P+Cod. / SSIG1046+Cod.



2,5x22 6x ◆ 13 ●

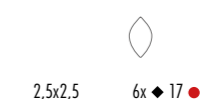
2,5x30 6x ◆ 17 ●

### Angolo Torello SATR9+Cod.



2,5x5 6x ◆ 17 ●

### Angolo Sigaro SAS229+Cod.



2,5x2,5 6x ◆ 17 ●

### Angolo Specchio SASG9+Cod.



2,5x2,5 6x ◆ 17 ●

## Imballi • Packing

Imballi • Packing	Pcs/Box	Mq/Box	≅ Kg/Box	Box/Pallet	Mq/Pallet	≅ Kg/Pallet	Spessore/Thickness
22x22	28	1,31	23,14	60	78,60	1.408,10	8,5 mm
34x34	12	1,39	25,40	44	61,16	1.137,60	8,5 mm
30x60	8	1,44	32,08	40	57,6	1303,2	8,5 mm

# Cotto Mediterraneo



# Antichi decori

## Decor Lucidi

**Maronti** \*Posa a 4 pz **43 ●**    **Capri** \*Posa a 4 pz **43 ●**    **Nerano** \*Posa a 4 pz **43 ●**



SNE2302P 22x22 Cotto Mediterraneo Decoro Maronti  
S3302P 34x34 Cotto Mediterraneo Decoro Maronti



S2201 22x22 Cotto Mediterraneo Decoro Capri  
S3301 34x34 Cotto Mediterraneo Decoro Capri



SNE229P 22x22 Cotto Mediterraneo Decoro Nerano  
S3295P 34x34 Cotto Mediterraneo Decoro Nerano

**Fascia Maronti 11x34** **6x ◆ 17 ●**



SFA3302 11x34 Cotto Mediterraneo Fascia Maronti

**Fascia Capri 11x34** **6x ◆ 17 ●**



SFA3301 11x34 Cotto Mediterraneo Fascia Capri

**Fascia Nerano 17x34** **6x ◆ 19 ●**



SFA3295 17x34 Cotto Mediterraneo Fascia Nerano

**Listello Maronti 5x22** **6x ◆ 9 ●**



SFANE3302 5x22 Cotto Mediterraneo Listello Maronti

**Listello Capri 5x22** **6x ◆ 9 ●**



SFA2201 5x22 Cotto Mediterraneo Listello Capri

**Angolo Fascia Nerano 17x17** **4x ◆ 19 ●**



SAF3295 17x17 Cotto Mediterraneo Angolo Fascia Nerano

**Seiano Blu 22x22** **6x ◆ 13 ●**




SDS2296P 22x22 Cotto Mediterraneo Decoro Seiano Blu

**Seiano Verde 22x22** **6x ◆ 13 ●**



SDS2295P 22x22 Cotto Mediterraneo Decoro Seiano Verde

**Seiano Blu 11x11** **6x ◆ 10 ●**



SDS1196P 11x11 Cotto Mediterraneo Decoro Seiano Blu

**Seiano Verde 11x11** **6x ◆ 10 ●**



SDS1195P 11x11 Cotto Mediterraneo Decoro Seiano Verde

**Listello Seiano Blu 10x22** **6x ◆ 13 ●**



SLS2296 10x22 Cotto Mediterraneo Listello Seiano Blu

**Listello Seiano Verde 10x22** **6x ◆ 13 ●**



SLS2295 10x22 Cotto Mediterraneo Listello Seiano Verde

**Vivara** \*Posa a 4 pz **43 ●**    **Ischitella** \*Posa a 4 pz **43 ●**    **Cuma** \*Posa a 4 pz **43 ●**



S3294P 34x34 Cotto Mediterraneo Decoro Vivara



S4291 34x34 Cotto Mediterraneo Decoro Ischitella



S4290 34x34 Cotto Mediterraneo Decoro Cuma

**Fascia Vivara 17x34** **6x ◆ 19 ●**



SFA3294P17x34 Cotto Mediterraneo Fascia Vivara

**Nerella Blu 11,5x30** **6x ◆ 19 ●**



SLIS2496 11,5x30 Cotto Mediterraneo Listello Nerella Blu

**Positano 15x60** **6x ◆ 34 ●**



SLIS437L60 15x60 Cotto Mediterraneo Listello Positano

**Angolo Fascia Vivara 17x17** **4x ◆ 19 ●**



SAF3294P 17x17 Cotto Mediterraneo Angolo Fascia Vivara

**Nerella Verde 11,5x30** **6x ◆ 19 ●**



SLIS2495 11,5x30 Cotto Mediterraneo Listello Nerella Verde

**Positano 15x30** **6x ◆ 19 ●**



SLIS437 15x30 Cotto Mediterraneo Listello Positano

**Vesuvio Blu 11,5x30** **6x ◆ 19 ●**



SLIS1196 11,5x30 Cotto Mediterraneo Listello Vesuvio Blu

**Positano 10x22** **6x ◆ 13 ●**



SLE2237P 10x22 Cotto Mediterraneo Listello Positano

**Vesuvio Verde 11,5x30** **6x ◆ 19 ●**



SLIS1195 11,5x30 Cotto Mediterraneo Listello Vesuvio Verde



Full Collection Online:



## Maioliche del Golfo

L'arte e la tradizione sono il perfetto connubio della nuova collezione "Maioliche del Golfo". I colori e la sensazione del fatto a mano omaggiano la storia delle antiche maioliche napoletane. La gamma si sviluppa in un unico formato 34x34 e si compone di 4 motivi decorativi: Casamicciola, Procida, Nisida e Ischia che componendosi su se stessi, creano ambienti suggestivi dal grande impatto decorativo. Le "Maioliche del Golfo" sono idonee per rivestire ambienti da interni ed esterni ed abbinate alla serie "Cotto Mediterraneo" creano spazi ancora piu' freschi e vivaci capaci, di esprimere al meglio il sapore e l'atmosfera mediterranea.

AD

*Art and tradition are the perfect combination of the "Maioliche del Golfo" collection. The colors and the feeling of handmade creations pay homage to the history of ancient Neapolitan Majolica tiles. The range is developed in a single 34x34 format and is made up of 4 decorative motifs: Casamicciola, Procida, Nisida, and Ischia which, when composed together, design suggestive decorative environments with a great visual impact. The "Maioliche del Golfo" tiles are suitable for indoor and outdoor areas, and combined with Savoia's "Cotto Mediterraneo", conceive a fresh and lively space, capable of expressing the Mediterranean atmospheres at their best.*

*Antichi decori*

Maioliche del Golfo Procida 34x34



Maioliche del Golfo Ischia 34x34

# Maioliche del Golfo

## Decorati Lucidi

Casamicciola \*Posa a 4 pz

43 ●



SMGP01 34x34 Maioliche del Golfo Casamicciola

Procida \*Posa a 4 pz

43 ●



SMGP03 34x34 Maioliche del Golfo Procida

Nisida \*Posa a 4 pz


43 ●



SMGP04 34x34 Maioliche del Golfo Nisida

Ischia \*Posa a 4 pz

43 ●



SMGP02 34x34 Maioliche del Golfo Ischia

## Fondi Abbinati: Cotto Mediterraneo



Bianco




Blu



Blu Mediterraneo



Verde




Giallo

# Antichi decori



PEI: III



Maioliche del Golfo Casamicciola 34x34

Imballi • Packing	Pcs/Box	Mq/Box	≅ Kg/Box	Box/Pallet	Mq/Pallet	≅ Kg/Pallet	Spessore/Thickness
34x34	12	1,39	25,40	44	61,16	1.137,60	8,5 mm



Full Collection Online:



# Antiche Riggiole Napoletane

L'arte della «Riggiole» ha origine amalfitana e sorrentina nel 1450. «O' Riggularo» è il mastro, che ha il compito di ornare in quell'epoca le stanze del primo Re Aragonese della storia, Alfonso il Magnanimo. Il mastro è l'unico che ha le abilità e le competenze che necessitano per ornare tale sfarzo, è l'unico che ha le abilità per comporre tali pavimentazioni. Abbiamo fatto nostro questo onere, l'onere di essere gli unici a portare questo imponente racconto, nella vita di tutti i giorni, facendo vivere a tutti coloro che nel corso degli anni hanno scelto di vestire i propri spazi con questa collezione, un tratto narrato di storia e regalità. I colori tipici e le decorazioni completano un'opera sublime, un'opera d'altri tempi. Unicità, Regalità' e Arte

AD

*The art of the "Majolica Riggiole" has origins around the fifth century BC on the Amalfi Coast. At that time "O' Riggularo" was the master who had the task to decorate the rooms of the first Catalan King in history, Alfonso the Magnanimous. The "O' Riggularo" master was the only one who had the skills and competences needed to compose and install such decorative floors in these splendid castles and palaces. With our collection Antiche Riggiole Napoletane, and its typical fresh colors and sublime decorations, Savoia has brought royalty and art of our history into our everyday life. Uniqueness, Royalty and Art*

*Antichi decori*

Antiche Riggiole Napoletane Santa Chiara 34x34



Antiche Riggiole Napoletane Posillipo 22x22  
Antiche Riggiole Napoletane Zaffiro 22x22




# Antiche Riggiole Napoletane




## Fondi


Perla \*Posa a 4 Pz



Acquamarina \*Posa a 4 Pz



Zaffiro \*Posa a 4 Pz



## Decor

Posillipo \*Posa a 4 pz



SP0229P 22x22 Antiche Riggiole Napoletane Decoro Posillipo  
S3576 34x34 Antiche Riggiole Napoletane Decoro Posillipo

Fascia Posillipo 17x34



SFA3576 17x34 Antiche Riggiole Napoletane Fascia Posillipo

Angolo Fascia Posillipo 17x17



SAF3576 17x17 Antiche Riggiole Napoletane Angolo Fascia Posillipo

Listello Posillipo 5x22



SLP022 5x22 Antiche Riggiole Napoletane Listello Posillipo

43 ●

Santa Chiara \*Posa a 4 pz



S3577 34x34 Antiche Riggiole Napoletane Decoro Santa Chiara

Fascia Santa Chiara 11x34



SFA3577 11x34 Antiche Riggiole Napoletane Fascia Santa Chiara

Angolo Fascia Santa Chiara 11x11



SAF3577 11x11 Antiche Riggiole Napoletane Angolo Fascia Santa Chiara

Listello Santa Chiara 7x22



SLMA357 7x22 Antiche Riggiole Napoletane Listello Santa Chiara

43 ●

## PEI: IV



34x34 Lucido

35 ●



22x22 Lucido

35 ●


S3596 Antiche Riggiole Napoletane Acquamarina  
S3590 Antiche Riggiole Napoletane Perla  
S3599 Antiche Riggiole Napoletane Zaffiro

S2396 Antiche Riggiole Napoletane Acquamarina  
S2390 Antiche Riggiole Napoletane Perla  
S2399 Antiche Riggiole Napoletane Zaffiro

# Antichi decori

Marechiaro Inserto 22x22

6x ◆ 13 ●



SIMA239 22x22 Antiche Riggiole Napoletane Inserto Marechiaro

Listello Marechiaro 6,8x22

6x ◆ 14 ●



SLMA239 6,8x22 Antiche Riggiole Napoletane Listello Marechiaro

Fascia Marechiaro 11x34

6x ◆ 19 ●



SFMA359 11x34 Antiche Riggiole Napoletane Fascia Marechiaro

Angolo Fascia Marechiaro 11x11

6x ◆ 19 ●



SAMA359 11x11 Antiche Riggiole Napoletane Angolo Fascia Marechiaro

Margellina 22x22

6x ◆ 13 ●



SIM239 22x22 Antiche Riggiole Napoletane Inserto Margellina

Listello Margellina 6,8x22

6x ◆ 13 ●



SLM239 6,8x22 Antiche Riggiole Napoletane Listello Margellina

Delfini Inserto 22x22

6x ◆ 13 ●



SID239 22x22 Antiche Riggiole Napoletane Inserto Delfini

Listello Delfini 6,8x22 (2 Soggetti)

6x ◆ 13 ●



SLD239 6,8x22 Antiche Riggiole Napoletane Listello Delfini

## Pezzi Speciali • Special Pieces

Battiscopa SBT+Cod.



8x34

21x ◆ 5 ●

Torello STOR39+Cod.



5x22

6x ◆ 13 ●

Sigaro SSIG239+Cod.



2,5x22

6x ◆ 13 ●

Angolo Torello SDTR39+Cod.



2,5x5

6x ◆ 17 ●

Angolo Sigaro SDSG9+Cod.



2,5x2,5

6x ◆ 17 ●

Angolo Specchio SASG9+Cod.



2,5x2,5

6x ◆ 17 ●

Imballi • Packing	Pcs/Box	Mq/Box	≅ Kg/Box	Box/Pallet	Mq/Pallet	≅ Kg/Pallet	Spessore/Thickness
22x22	28	1,31	23,14	60	78,60	1.408,10	8,5 mm
34x34	12	1,39	25,40	44	61,16	1.137,60	8,5 mm



Full Collection Online:



## Talè

Savoia Italia presenta "Talè". Una collezione di cementine con un'anima retrò, che omaggia l'arte dell'artigianalità, riprendendo sfumature e tratti segnati dal tempo. La tradizione delle Maioliche Artigianali Siciliane viene rivisitata ed esaltata magistralmente, miscelando ai colori polverosi contemporaneità ed allegria. I colori dominanti richiamano alla natura di quest'isola pittoresca, che combinati ai diversi pattern, proiettano all'immensa storia architettonica, scritta nei secoli da civiltà e culture diverse. La ceramica che racconta l'Italia. L'Italia se desta.

AD

Savoia Italia presents "Talè". A collection of cement tiles with a retro soul pays homage to the art of craftsmanship, taking up shades and features marked by time. The tradition of Sicilian Artisan Majolica comes revisited and masterfully enhanced, mixing dusty colours with contemporaneity and cheerfulness. The dominant colours recall the nature of this picturesque island, which, combined with the different patterns, project the immense history architecture written over the centuries by different civilizations and cultures. The ceramic that tells Italy.

*Antichi decori*

Talè Pachino 21,6x21,6



Talè Mix Occidentale, Orientale 21,6x21,6

# Talè

21,6x21,6 Safe Step

Misilmeri \*Posa a 4 Pz 38 ● Makari \*Posa a 4 Pz 38 ● Pachino \*Posa a 4 Pz 38 ● Ortigia \*Posa a 4 Pz 38 ●



STAP04 21,6x21,6 Talè Misilmeri    STAP02 21,6x21,6 Talè Makari    STAP07 21,6x21,6 Talè Pachino    STAP06 21,6x21,6 Talè Ortigia

Mondello \*Posa a 4 Pz 38 ● Ferracavallo \*Posa a 4 Pz 38 ● Ustica \*Posa a 4 Pz 38 ● Marzamemi \*Posa a 4 Pz 38 ●



STAP05 21,6x21,6 Talè Mondello    STAP08 21,6x21,6 Talè Ferracavallo    STAP09 21,6x21,6 Talè Ustica    STAP03 21,6x21,6 Talè Marzamemi

Mix Occidentale \*Oltre 10 Soggetti 38 ● Bianco 30 ● Mix Orientale \*Oltre 10 Soggetti 38 ●



STAP10 21,6x21,6 Talè Mix Occidentale    STAP01 21,6x21,6 Talè Bianco    STAP11 21,6x21,6 Talè Mix Orientale

# Antichi decori



PEI: V



Talè Marzamemi 21,6x21,6

Imballi • Packing	Pcs/Box	Mq/Box	≅ Kg/Box	Box/Pallet	Mq/Pallet	≅ Kg/Pallet	Spessore/Thickness
21,6x21,6	28	1,31	23,14	60	78,60	1.408,10	8,5 mm



Full Collection Online:



## Grunge

Una parola che riporta alla memoria una meravigliosa era musicale iniziata a metà degli anni '80 e che raggiunge un'ampia popolarità a metà degli anni '90. La collezione ha un effetto fatto a mano, leggermente Consumato e nei colori tipicamente metropolitani, che esprimono le città in cui viviamo. La finitura lucida e lievemente strutturata esalta il prodotto, conferendogli un look ed una sensazione Glamour. I piccoli formati sono ideali per interni, ma essendo prodotti in gres porcellanato, perfetti per pareti esterne, sia in spazi privati che pubblici. I formati del brick, usati singolarmente o miscelati con altri colori della serie, offrono innumerevoli possibilità di posa e sono facilmente abbinabili ad vari altri pavimenti contemporanei di Savoia Italia.

AD

*Grunge: A word that brings back memories of a wonderful musical era beginning in the mid-1980s and reaching wide popularity by the mid-1990s. The collection has a handmade grungy and timeworn effect in typical metropolitan colors which express the cities we live in, and the textured glossy finish enhances the product, giving it a glam styled feel and look. The small sizes are ideal for interiors, yet being produced in porcelain stoneware, perfect for exterior feature walls in private or public spaces. The brick sizes, used singularly or mixed with other colors of the collection, offer countless laying possibilities and are very easily combinable to other Savoia Italia contemporary floor-tiles.*

*Antichi decori*



Grunge Bianco 7x21,6, Verde 7x21,6  
Chalet Honey 20x120

# Grunge

21,6x21,6

Bianco \*Posa a 4 Pz 41 ● Grigio \*Posa a 4 Pz 41 ● Fumo \*Posa a 4 Pz 41 ●



SGRP07 21,6x21,6 Grunge Bianco    SGRP10 21,6x21,6 Grunge Grigio    SGRP09 21,6x21,6 Grunge Fumo


Verde \*Posa a 4 Pz 41 ● Blu \*Posa a 4 Pz 41 ● Nero \*Posa a 4 Pz 41 ●



SGRP12 21,6x21,6 Grunge Verde    SGRP08 21,6x21,6 Grunge Blu    SGRP11 21,6x21,6 Grunge Nero


7x21,6

Bianco \*Posa a 6 Pz 49 ● Grigio \*Posa a 6 Pz 49 ● Fumo \*Posa a 6 Pz 49 ●



SGRP01 7x21,6 Grunge Bianco    SGRP04 7x21,6 Grunge Grigio    SGRP03 7x21,6 Grunge Fumo

Verde \*Posa a 6 Pz 49 ● Blu \*Posa a 6 Pz 49 ● Nero \*Posa a 6 Pz 49 ●




SGRP06 7x21,6 Grunge Verde    SGRP02 7x21,6 Grunge Blu    SGRP05 7x21,6 Grunge Nero

# Antichi decori



PEI: IV



Grunge Blu 7x21,6, Chalet Almond 20x120

Imballi • Packing	Pcs/Box	Mq/Box	≅ Kg/Box	Box/Pallet	Mq/Pallet	≅ Kg/Pallet	Spessore/Thickness
21,6x21,6	28	1,31	23,14	60	78,40	1.408,10	8,5 mm
7x21,6	84	1,31	24,00	40	52,40	980,00	8,5 mm



# Linea Rivestimenti

I prodotti presentati in questa sezione racchiudono un folto portfolio di soluzioni per arredare con stile ed eleganza gli ambienti sia bagno che living. La bicottura tradizionale e la pregiata pasta bianca sono i principali protagonisti di questo portfolio che mettono in luce tutta la potenza e tecnologia dell'impianto produttivo locato in Finale Emilia (MO), che vanta il primato di esser il più imponente in termini di produzione in Italia e fra i primi in Europa.

*WALL TILE COLLECTION* The products presented in this section contain a large portfolio of solutions to furnish both bathroom and living rooms with style and elegance. The traditional double-fired and the precious white body are the main protagonists of this portfolio that highlight all the power and technology of the production plant located in Finale Emilia (MO), which boasts the distinction of being the most impressive in terms of production in Italy and among the first in Europe.





## Alaska 25x75

Già presente nelle collezioni Savoia in gres porcellanato, il progetto Alaska si completa con il formato 25x75 in bicottura tradizionale. La gamma riprende le colorazioni del pavimento nei tre colori, Bianco, Beige e Grigio, con una superficie morbida e una leggera struttura a richiamo della pietra. La collezione permette di rivestire le pareti del bagno e della casa, con eleganza e contemporaneità. I fondi prendono ulteriore pregio, grazie alle tre decorazioni: un'accurata struttura monocromatica tridimensionale, un muretto composto da quattro strutture differenti e per ultima una decorazione esagonale sviluppata in due tonalità calda e fredda dando origine ad infiniti abbinamenti. Un progetto capace di ideare spazi differenti, attuali ed eleganti allo stesso tempo.

*Already present in the Savoia collections in porcelain stoneware, the Alaska project is completed with the 25x75 size in traditional double-fired. The range picks up the colours of the floor in three colours, White, Beige and Grey. With a soft surface and a light stone-like texture, the collection makes it possible to cover the walls of the bathroom and home with elegance and contemporaneity. The backgrounds take on further value thanks to the three decorations: an accurate three-dimensional monochromatic structure, a wall composed of four different structures, and a hexagonal decoration developed in two warm and cold tones giving rise to infinite combinations.*

Full Collection Online:



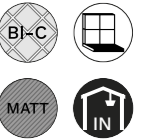
Alaska Struttura Grey 25x75



Alaska Esagone Sand 25x75  
Alaska Ivory 60x60

# Alaska 25x75

Rivestimenti in Biccottura



## Fondi 25x75

### Ivory


34 ●



SALR01 25x75 Alaska Ivory

### Sand

34 ●



SALR02 25x75 Alaska Sand

### Grey

34 ●



SALR03 25x75 Alaska Grey

## Decorì 25x75

### Struttura Sand

37 ●



SALR08 25x75 Alaska Struttura Sand

### Esagone Sand \*2 Soggetti

37 ●



SALR06 25x75 Alaska Esagone Sand

### Struttura Grey


37 ●



SALR09 25x75 Alaska Struttura Grey

### Esagone Grey \*2 Soggetti

37 ●



SALR07 25x75 Alaska Esagone Grey

### Muretto Sand \*4 Soggetti

37 ●




SALR04 25x75 Alaska Muretto Sand

### Muretto Grey \*4 Soggetti

37 ●



SALR05 25x75 Alaska Muretto Grey



Alaska Muretto Grey 25x75, Alaska Grey 60x60

Imballi • Packing	Pcs/Box	Mq/Box	≅ Kg/Box	Box/Pallet	Mq/Pallet	≅ Kg/Pallet	Spessore/Thickness
25x75	8	1,50	20,50	45	67,50	942,50	8,3 mm





## Botanical

La collezione Botanical disegna le forme della natura miscelando contemporaneità ed eleganza. La superficie lucida nel formato 25x75, propone tre differenti concetti, tre versioni Jungle, con il verde intenso e prepotente del "Green Savage", una versione più fredda "Blue Forest" e l'astratto del decoro "Essential"; due temi moderni "Nordic" e "Garden" e due proposte floreali riviste in chiave moderna, "Romantic" e "Water Color". La collezione si completa di cinque fondi colorati che abbracciano le differenti varianti grafiche, pronte a vestire le pareti di qualsiasi ambiente della casa.

*The Botanical collection draws the shapes of nature by mixing contemporaneity and elegance. The glossy surface in the 25x75 size offers three different concepts, three Jungle versions, with the intense and overbearing green of the "Green Savage", a cooler version "Blue Forest", and the abstract of the "Essential" decoration; two modern themes "Nordic" and "Garden" and two floral proposals revisited in a contemporary key, "Romantic" and "Water Colour". The collection is completed with five coloured backgrounds that embrace the different graphic variants, ready to dress the walls of any room in the house.*

Full Collection Online:



Botanical Romantic 25x75



Botanical Nordic 25x75



*Botanical Green Savage 25x75*  
*Eden Acero 20x120*



*Botanical Essential 25x75, Pigment Gloss White*  
*Eden Miele 20x120*

# Botanical 25x75

Rivestimenti in Biccottura

## Fondi 25x75

Pigment Gloss White \*Posa a 3 Pz 34 ●



SPGR01 25x75 Botanical Pigment Gloss White

Pigment Gloss Grey \*Posa a 3 Pz 34 ●



SPGR02 25x75 Botanical Pigment Gloss Grey

Pigment Gloss Blue \*Posa a 3 Pz 34 ●



SPGR03 25x75 Botanical Pigment Gloss Blue

Pigment Gloss Green \*Posa a 3 Pz 34 ●



SPGR04 25x75 Botanical Pigment Gloss Green

Pigment Gloss Violet \*Posa a 3 Pz 34 ●



SPGR05 25x75 Botanical Pigment Gloss Violet

\*Composizione A+B+C:

6x ♦ : 6 pz a scatola / 6 Price per piece / 6 Prix à l'unité / 6 Stückpreis (2 composizioni da 3 soggetti)

93 ● : Prezzo x composizione

Composizione vendibile solo a scatole complete / Composition sold only in complete boxes

Compo vendue à la boîte complete / 1 komposition wird nur in kompletten kartons verkaufsfähig.



## Decor 25x75

Essential \*Composizione A+B+C 31 ● (Prezzo al pz)



SBOTR09 Botanical Essential

Blue Forest \*Composizione A+B+C 31 ● (Prezzo al pz)



SBOTR05 Botanical Blue Forest

Green Savage\*Composizione A+B+C 31 ● (Prezzo al pz)



SBOTR01 Botanical Green Savage

Nordic \*Composizione A+B+C 31 ● (Prezzo al pz)



SBOTR21 Botanical Nordic

Water Color \*Composizione A+B+C 31 ● (Prezzo al pz)



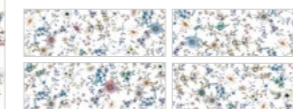
SBOTR17 Botanical Water Color

Garden \*Composizione A+B+C 31 ● (Prezzo al pz)



SBOTR13 Botanical Garden

Decoro Romantic \*4 Soggetti 37 ●



SBOTR25 Botanical Romantic

Imballi • Packing	Pcs/Box	Mq/Box	≅ Kg/Box	Box/Pallet	Mq/Pallet	≅ Kg/Pallet	Spessore/Thickness
25x75	8	1,50	20,50	45	67,50	942,50	8,3 mm
25x75 *Composizione A+B+C	6	1,12	15,30	-	-	-	8,3 mm



## Nuance

La collezione Nuance è un portfolio di colori , un insieme di tinte calde e fredde che unite ad una struttura leggermente mossa sul formato 25x75, creano un abbraccio, che infonde al colore movimento e profondità. Affiancando ai diversi pantoni di colore, le magistrali composizioni geometriche o floreali, la collezione prende ancor più pregio e maestosità, offrendo molteplici soluzioni e idee di arredamento. Contemporanea ed elegante, la serie Nuance non risente del passare delle mode, creando così ambienti duraturi nel tempo.

*The Nuance collection is a portfolio of colours, a set of warm and cold colours that, combined with a slightly moved structure on the 25x75 size, create an embrace, which infuses the colour with movement and depth. By combining the different coloured pantones with the masterful geometric or floral compositions, the collection takes even more value and majesty, offering multiple solutions and furnishing ideas. Contemporary and elegant, the Nuance series is not affected by the passing of fashions, thus creating long-lasting environments.*

Full Collection Online:



Nuance Image 25x75



Nuance Floral Acqua, Avio, Bianco 25x75  
Chalet Almond 20x120



Nuance Verde 25x75, Caleidos Acqua 25x75  
Elegance Sand 20x120



Nuance Floral Terra, Bianco 25x75

# Nuance 25x75

Rivestimenti in Bicottura

## Fondi 25x75

Bianco 34 ●



SNUAR01 25x75 Nuance Bianco

Grigio 34 ●



SNUAR05 25x75 Nuance Grigio

Tortora 34 ●



SNUAR03 25x75 Nuance Tortora

Verde 34 ●



SNUAR06 25x75 Nuance Verde

Cotto 34 ●



SNUAR02 25x75 Nuance Cotto

Avio 34 ●



SNUAR07 25x75 Nuance Avio

Terra 34 ●



SNUAR04 25x75 Nuance Terra

\*Composizione A+B+C:

6x ◆ : 6 pz a scatola / 6 Price per piece / 6 Prix à l'unité / 6 Stückpreis (2 composizioni da 3 soggetti)

93 ● : Prezzo x composizione

Composizione vendibile solo a scatole complete / Composition sold only in complete boxes

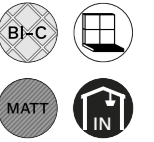
Compo vendue à la boîte complete / 1 komposition wird nur in kompletten kartons verkaufsfähig.

Composizione vendibile solo a scatole complete.

Composition sold only in complete boxes.


Compo vendue à la boîte complete.

1 komposition wird nur in kompletten kartons verkaufsfähig.




## Decorì 25x75

Caleidos Acqua \*4 Soggetti 37 ●



SNUAR09 25x75 Nuance Caleidos Acqua

Caleidos Terra \*4 Soggetti 37 ●



SNUAR08 25x75 Nuance Caleidos Terra

Floral Acqua \*Composizione A+B+C 31 ● (Prezzo al pz)




SNUAR11 25x75 Nuance Floral Acqua

Floral Terra \*Composizione A+B+C 31 ● (Prezzo al pz)



SNUAR12 25x75 Nuance Floral Terra

Image \*8 Soggetti 37 ●



SNUAR10 25x75 Nuance Image

Imballi • Packing	Pcs/Box	Mq/Box	≅ Kg/Box	Box/Pallet	Mq/Pallet	≅ Kg/Pallet	Spessore/Thickness
25x75	8	1,50	20,50	45	67,50	942,50	8,3 mm
25x75 *Composizione A+B+C	6	1,12	15,30	-	-	-	8,3 mm



## Artisan

La collezione Artisan, dall'originale aspetto effetto brick, è stata completata con una combinazione di decorazioni freschi e frizzanti ed un fondo bianco. La collezione ARTISAN si completa abbinando alle varianti di colore dei fondi 25x60 un fondo di base bianco e due decorazioni fresche e frizzanti. Mantenendo il formato 25x60 il fondo bianco si accorda a tutti i colori della serie ed in combinazione ai due decori Exte' e Bahia permette di creare svariate soluzioni di posa. Exte' si ispira a piccoli fiori botanici dall'aspetto elegante e raffinato, è un unico soggetto studiato per avere continuità su se stesso. La sua distensione crea pareti intere vivaci e delicate, abbinandosi perfettamente a tutti i colori della collezione. Bahia è una composizione a due soggetti che ha ripetizione nei due sensi, verticale ed orizzontale capace di donare all'ambiente colore e leggerezza. La finitura lucida esalta le sfumature e l'effetto "acquerello" che lo caratterizza, l'abbinamento alle tonalità fredde, del Verde, Azzurro, Blu, Grigio e del Bianco rendono la combinazione vincente. ARTISAN diventa una collezione varia e completa con la quale ci si può divertire lasciando libero spazio alla fantasia.

*The Artisan collection, with its original subway look, has been completed with a combination of fresh and radiant decorations and a white background. The Artisan collection is completed by combining the colour variants of the 25x60 backgrounds with a white base and two fresh and sparkling decorations. Maintaining the 25x60 format, the white background combines with all the colours of the series and, in combination with the two decorations Exte' e Bahia, allows for the creation of various laying solutions. Exte' is inspired by small botanical flowers with an elegant and refined appearance; it is a single subject designed to have continuity on itself; its distension creates entire walls that are lively and delicate, perfectly matching all the collection's colours. Bahia is a two-subject composition with repetition in both directions, vertical and horizontal, giving colour and lightness. The glossy finish enhances the nuances and the "watercolour" effect that characterises it; the combination with the cool shades of Green, Blue, Grey and White makes for a winning combination. ARTISAN becomes a varied and complete collection with which you can have fun, leaving free space for your imagination.*

Full Collection Online:



Artisan Estè 25x60  
Artisan Fondo Bianco 25x60



Artisan Bianco 25x60



Artisan Cipria 25x60



Artisan Verde, Bahia 25x60



# Artisan 25x60

Rivestimenti in Bicottura



## Fondi 25x60

**Bianco** 33 ● **Grigio** 33 ● **Cipria** 33 ●



SRAR01 25x60 Artisan Bianco



SRAR02 25x60 Artisan Grigio



SRAR04 25x60 Artisan Cipria

**Verde** 33 ● **Azzurro** 33 ● **Blu** 33 ●



SRAR03 25x60 Artisan Verde




SRAR05 25x60 Artisan Azzurro



SRAR06 25x60 Artisan Blu

**Fondo** 30 ●



SRAR07 25x60 Artisan Fondo Bianco


## Decor 25x60

**Bahia** \*Composizione A+B 33 ●



SRAR09-A 25x60 Artisan Bahia A  
SRAR10-B 25x60 Artisan Bahia B

**Estè** 33 ●



SRAR08 25x60 Artisan Estè



Artisan Grigio 25x60

Imballi • Packing	Pcs/Box	Mq/Box	≅ Kg/Box	Box/Pallet	Mq/Pallet	≅ Kg/Pallet	Spessore/Thickness
25x60	10	1,50	19,20	48	72,00	941,60	8,3 mm



# Mood


La collezione Mood rappresenta un progetto completo, dove il rivestimento e il pavimento coordinato crea un binomio magistrale, dando la possibilità all'utente di poter dare continuità unica in tutta la casa. I colori abbinati ai tratti grafici traslucidi ne definiscono i tratti contemporanei volti a vestire ed interpretare qualsiasi tipo di arredamento ed evoluzione nel tempo.

*The Mood collection represents a complete project, where the covering and the coordinated floor create a masterful combination, giving the user the possibility of being able to give unique continuity throughout the house. The colours combined with the translucent graphic features define the contemporary features aimed at dressing and interpreting any type of furniture and evolution over time.*

Full Collection Online:



Mood Muretto Almond/Tortora 25x60  
Mood Tortora 60x60



Mood Almond 25x60, Muretto Almond/Tortora, Tortora 25x60  
Mood Tortora 60x60


# Mood 25x60

Rivestimenti in Biscottura



## Fondi 25x60

Almond 30 ● Perla 30 ●




SMODR01 25x60 Mood Almond



SMODR03 25x60 Mood Perla

Tortora 30 ● Grigio 30 ●



SMODR02 25x60 Mood Tortora



SMODR04 25x60 Mood Grigio

## Decori 25x60

Muretto Almond / Tortora 33 ● Muretto Grigio / Perla 33 ●



SMODR05 25x60 Mood Muretto Almond/Tortora



SMODR06 25x60 Mood Muretto Grigio/Perla

Cementina Multicolor 33 ●



SMODR07 25x60 Mood Cementina Multicolor



Mood Cementina Multicolor 25x60, Grigio 25x60  
Mood Grey 60x60

Imballi • Packing	Pcs/Box	Mq/Box	≅ Kg/Box	Box/Pallet	Mq/Pallet	≅ Kg/Pallet	Spessore/Thickness
25x60	10	1,50	19,20	48	72,00	941,6	8 mm



## Trani

La collezione Trani riproduce il travertino nazionale, la superficie brillante offre in abbinamento alle diverse decorazioni la classica offerta tradizionale tipica e duratura nel tempo. La tradizione che non tramonta mai nel tempo.

*The Trani collection reproduces the national travertine, the shiny surface, in combination to the various decors offers a classical and traditional everlasting product. Tradition never sets.*

Full Collection Online:



Trani Almond 25x60, Onda Almond 25x60  
Elegance Miele 20x120



Trani Mosaico Beige / Almond, Bianco 25x60


# Trani 25x60

Rivestimenti in Bicottura



## Fondi 25x60

Perla 30 ● Almond 30 ●



STRAR03 25x60 Trani Perla



STRAR01 25x60 Trani Almond

Grigio 30 ● Beige 30 ●




STRAR04 25x60 Trani Grigio



STRAR02 25x60 Trani Beige

## Decorì 25x60

Onda Perla 33 ● Onda Almond 33 ●




STRAR05 25x60 Trani Onda Perla




STRAR06 25x60 Trani Onda Almond

Mosaico Grigio / Perla 33 ● Mosaico Beige / Almond 33 ●



STRAR07 25x60 Trani Mosaico Grigio/Perla



STRAR08 25x60 Trani Mosaico Beige/Almond



Trani Onda Perla 25x60

Imballi • Packing	Pcs/Box	Mq/Box	≅ Kg/Box	Box/Pallet	Mq/Pallet	≅ Kg/Pallet	Spessore/Thickness
25x60	10	1,50	19,20	48	72,00	941,6	8 mm



## Costa del Sol

Il nome della collezione rende omaggio ai colori del mare e delle coste, le tinte riprodotte nel portfolio offerto raccolgono gli elementi salienti di questi due protagonisti. La sabbia, i colori Verde ed azzurro delle profondità marittime e il bianco della spuma del mare. Il tutto contornati da decorazioni differenti, fra geometrici oppure patchwork, fino alle composizioni floreali abbracciano perfettamente tutti i pantoni di colore. Brillanti come i reali elementi naturali presi in considerazione, l'insieme crea un'alchimia vincente e magnifica.

*The name of this collection pays homage to the colours of the sea and the coasts, bringing the salient elements of these two protagonists together.*

*The chosen colours recall the many shades of green and blue deep seas, white foamy waves, and sandy beaches.*

*The collection embraces to perfection all coloured pantones with its decorative options.*

*A playful patchwork, a soft geometrical and a floral composition offer a choice for all tastes. Bright and cheerful colours, just like nature's true elements, create a winning and magnificent alchemy.*

Full Collection Online:



Costa del Sol Bianco 20x60, Verde 20x60, Listello Andalusia 4,5x60







Costa del Sol Bianco 20x60, Almeria 20x60  
Elegance Bianco 20x120

# Costa del Sol 20x60





Rivestimenti in Biscottatura



## Fondi 20x60

<p><b>Bianco</b> 31 ●</p>  <p>SCOR01 20x60 Costa del Sol Bianco</p>	<p><b>Azzurro</b> 31 ●</p>  <p>SCOR03 20x60 Costa del Sol Azzurro</p>
<p><b>Sabbia</b> 31 ●</p>  <p>SCOR02 20x60 Costa del Sol Sabbia</p>	<p><b>Verde</b> 31 ●</p>  <p>SCOR04 20x60 Costa del Sol Verde</p>

## Decorati 20x60

<p><b>Malaga</b> *Composizione A+B 34 ●</p>  <p>SCOR07-A 20x60 Costa del Sol Malaga A SCOR08-B 20x60 Costa del Sol Malaga B</p>	<p><b>Almeria</b> *5 Soggetti 34 ●</p>  <p>SCOR05 20x60 Costa del Sol</p>
<p><b>Marbella</b> *3 Soggetti 34 ●</p>  <p>SCOR06 20x60 Costa del Sol Marbella</p>	<p><b>Listello Andalusia 4,5x60</b> 6x ◆ 18 ●</p>  <p>SCOL08 4,5x60 Costa del Sol Listello Andalusia</p>

Imballi • Packing	Pcs/Box	Mq/Box	≅ Kg/Box	Box/Pallet	Mq/Pallet	≅ Kg/Pallet	Spessore/Thickness
20x60	12	1,44	19,50	56	80,64	1.112	8 mm



# Anthology

Anthology è una collezione che racchiude due tendenze distinte, moderna e classica. Le basi sono proposte in quattro colori satinati, neutri e contemporanei, con un leggero riflesso nella texture che ricorda l'incisione tipica del cemento. I decori con il look moderno sono il decoro Papier, dai riflessi chiari e lucidi su una struttura rigata, e il decoro Murales, che riprende i fondi in una versione geometrica più scura. Poi vi è il decoro Camelot, con la sua texture patchwork di gusto più classico, che riporta alla memoria ricordi del passato. Tendenze a contrasto, per spazi abitativi sofisticati.

*Anthology is a collection that contains two distinct trends, modern and classical. The base tiles come in four neutral and contemporary matt colors, with a light reflection in the texture that recalls the typical incise of concrete. The decorations with a modern look are Papier, with its light and shiny reflections on a striped structure, and the Murales decoration, which incorporates the base tiles in a darker geometric version. For a more classic look, the décor Camelot with its patchwork texture, brings back memories of the past. Contrasting trends, for sophisticated living spaces. Savoy Italy.*

Full Collection Online:



Anthology Camelot 20x60

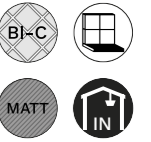


Anthology Papier 20x60



# Anthology 20x60

Rivestimenti in Biscottura



## Fondi 20x60

**Perla** 31 ●




SANR01 20x60 Anthology Perla

**Crema** 31 ●



SANR02 20x60 Anthology Crema

**Cenere** 31 ●



SANR03 20x60 Anthology Cenere

**Argento** 31 ●



SANR04 20x60 Anthology Argento

## Decorati 20x60

**Papier \*2 Soggetti** 34 ●



SANR07 20x60 Anthology Papier

**Listello Papier 4,5x60** 6x ◆ 18 ●



SANL08 4,5x60 Anthology Listello Papier

**Camelot \*8 Soggetti** 34 ●



SANR05 20x60 Anthology Camelot

**Murales \*4 Soggetti** 34 ●



SANR06 20x60 Anthology Murales



Anthology Murales, Argento 20x60

Imballi • Packing	Pcs/Box	Mq/Box	≅ Kg/Box	Box/Pallet	Mq/Pallet	≅ Kg/Pallet	Spessore/Thickness
20x60	12	1,44	19,50	56	80,64	1.112	8 mm



## Isla

Il portfolio Isla esprime semplicità. La collezione si estende su delle tinte ad effetto legno, calde e fredde con un'integrazione particolare di un fondo vintage a riproduzione di un effetto legno sbiancato e consumato dal tempo, affiancato da un decoro cementina blu multicolore.

*The Isla portfolio expresses simplicity. The collection extends to warm and cold wood-effect colours with a particular integration of a vintage background reproducing a bleached and time-worn wood effect, flanked by a multicoloured blue cementina decoration.*

Full Collection Online:



Isla Giava Grey 20x50, Grey 20x50  
Chalet Grey 20x90



Isla Giava Sand 20x50

# Isla 20x50

Rivestimenti in Biscottura




## Fondi 20x50


Ice 27 ● Grey 27 ● Sand 27 ●



SISR02 20x50 Isla Ice



SISR03 20x50 Isla Grey



SISR04 20x50 Isla Sand

## Decori 20x50

Giava Grey 30 ● Giava Sand 30 ●



SISR06 20x50 Isla Giava Grey



SISR07 20x50 Isla Giava Sand

Vintage 27 ● Bali \*4 Soggetti 30 ●



SISR01 20x50 Isla Vintage



SISR05 20x50 Isla Bali



Isla Bali 20x50

Imballi • Packing	Pcs/Box	Mq/Box	≅ Kg/Box	Box/Pallet	Mq/Pallet	≅ Kg/Pallet	Spessore/Thickness
20x50	16	1,60	19,10	48	76,80	937	7 mm



## Easy

Easy è un progetto giovanile, semplice e colorato. Realizzato nel formato 20x50 con una superficie leggermente strutturata e satinata. La collezione si sviluppa in quattro tonalità, Bianco, Avio, Beige e Salvia. I fondi colorati si accompagnano a due decorazioni, un mosaico tridimensionale in due varianti, calda e fredda a ripresa di fondi, ed una composizione "foliage" composta da quattro soggetti miscelati, che creano un leggero gioco di contrasto tra opaco e metallizzato sposandosi perfettamente con le nuances della collezione. Un rivestimento capace di creare soluzioni differenti di stile, dal moderno al colorato, decorando gli interni con freschezza e vitalità.

*Easy is a juvenile and colourful project. The collection is developed on a slightly structured surface in size 20x50 in four matt colours, Bianco, Salvia, Beige and Avio. The collection is accompanied by two decorations, a 3D mosaic in two warm and cold variants, and a 4-piece Foliage composition, which creates a playful contrast between matt and metallized, blending perfectly with the nuances of the collection. This collection offers freshness and lively solutions for modern interiors.*

Full Collection Online:



Easy Flower 20x50, Bianco 20x50



Easy Bianco 20x50, Mosaico Salvia 20x50, Salvia 20x50

# Easy 20x60

Rivestimenti in Bicottura



## Fondi 20x50

**Bianco** 27 ●




SEAR01 20x50 Easy Bianco

**Beige** 27 ●



SEAR02 20x50 Easy Beige

**Avio** 27 ●



SEAR04 20x50 Easy Avio

**Salvia** 27 ●



SEAR03 20x50 Easy Salvia


## Decori 20x50

**Mosaico Beige \*2 Soggetti** 30 ●




SEAR05 20x50 Easy Mosaico Beige

**Mosaico Avio \*2 Soggetti** 30 ●



SEAR06 20x50 Easy Mosaico Avio

**Mosaico Salvia \*2 Soggetti** 30 ●



SEAR08 20x50 Easy Mosaico Salvia

**Flower \*4 Soggetti** 30 ●



SEAR07 20x50 Easy Flower



Easy Mosaico Beige 20x50, Beige 20x50

Imballi • Packing	Pcs/Box	Mq/Box	≅ Kg/Box	Box/Pallet	Mq/Pallet	≅ Kg/Pallet	Spessore/Thickness
20x50	16	1,60	19,10	48	76,80	937	7 mm



## Polis

La serie Polis si sviluppa in due colori abbinati ad un unico fondo bianco e due differenti elementi decorativi, tutti sviluppati in modo da poter vestire pareti intere oppure arricchire i fondi stessi. La grafica ad effetto pietra si presta a vestire qualsiasi tipo di ambiente in arredo classico o contemporaneo.

*The Polis collection is developed in size 20x50 in three stone finish satin colors and two decorative elements.*

*The decorations are conceived to be laid in a classical way or a more modern version by dressing entire wall areas. The stone finish effect, with beautiful details on the complete collection, is perfectly combinable with contemporary or classical environments.*

Full Collection Online:



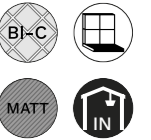
Polis Sabbia 20x50, Athena Sabbia 20x50



Polis Perla 20x50, Athena Cenere 20x50


# Polis 20x50

Rivestimenti in Biscottura




## Fondi 20x50

Perla 27 ● Cenere 27 ● Sabbia 27 ●



SPOR01 20x50 Polis Perla



SPOR02 20x50 Polis Cenere



SPOR03 20x50 Polis Sabbia

## Decorì 20x50

Ares Cenere \*3 Soggetti 30 ● Ares Sabbia \*3 Soggetti 30 ●



SPOR04 20x50 Polis Ares Cenere



SPOR05 20x50 Polis Ares Sabbia

Athena Cenere \*4 Soggetti 30 ● Athena Sabbia \*4 Soggetti 30 ●



SPOR06 20x50 Athena Cenere



SPOR07 20x50 Athena Sabbia



Polis Sabbia, Ares Sabbia 20x50

Imballi • Packing	Pcs/Box	Mq/Box	≅ Kg/Box	Box/Pallet	Mq/Pallet	≅ Kg/Pallet	Spessore/Thickness
20x50	16	1,60	19,10	48	76,80	937	7 mm



# Étoile

La collezione Éttoile propone un portfolio di colori cementizi tenui eleganti dalle superfici vellutate, contornate da decorazioni a muretto o decorati ad effetto maiolicato. Semplicità ed eleganza.

*The Éttoile collection offers a portfolio of elegant, soft, cement colors with a velvety surface and decorations with a muretto-wall or majolica style. Simplicity and elegance.*

Full Collection Online:



Étoile Opéra Gris-Beige 20x50  
Elegance Tortora 15x60

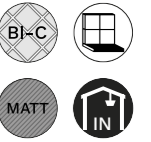


Étoile Opéra Gris-Beige 20x50



# Étoile 20x50

Rivestimenti in Bicottura



## Fondi 20x50

**Blanc** 27 ●



SETR01 20x50 Étoile Blanc

**Gris** 27 ●



SETR02 20x50 Étoile Gris

**Beige** 27 ●



SETR03 20x50 Étoile Beige

## Decori 20x50

**Odeon Gris \*3 Soggetti** 30 ●



SETR04 20x50 Étoile Odeon Gris

**Odeon Beige \*3 Soggetti** 30 ●



SETR05 20x50 Étoile Odeon Beige

**Opéra Gris-Beige \*4 Soggetti** 30 ●



SETR06 20x50 Étoile Opéra Gris-Beige

**Listello Opéra Gris-Beige 3,5x50 \*5 Soggetti** 6x ◆ 16 ●



SETL07 3,5x50 Étoile Listello Opéra Gris-Beige



Étoile Odeon Beige 20x50  
La Blue Nero 60x60

Imballi • Packing	Pcs/Box	Mq/Box	≅ Kg/Box	Box/Pallet	Mq/Pallet	≅ Kg/Pallet	Spessore/Thickness
20x50	16	1,60	19,10	48	76,80	937	7 mm

LINEA

LR  
RIVESTIMENTI

Minimal: La collezione dei Bianchi, in Pasta bianca monocalibro 30x60, si estende con la collezione Minimal. Nessun eccesso, solo semplicità e concentrazione su ciò che è essenziale. Due colori su una leggera struttura, un Soft Grey ed un Soft Beige, entrambi satinati con delle pennellate leggere tono su tono. Il gusto di adottare uno stile di vita dove il less is more, con grande soddisfazione.

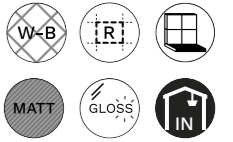
Minimal: The I Bianchi collection, in white body 30x60 monocaliber format, is extended with the collection Minimal. No excess, just simplicity and concentration on what is essential. Two colors on a light structure, a Soft Grey and a Soft Beige, both satin finished with light tone-on-tone brushstrokes. The pleasure of adopting a lifestyle where less is more, with great satisfaction.



Minimal Soft Beige 30x60 Rettificato

# Minimal

Rivestimenti in Pasta Bianca




## Fondi 30x60 Rettificato

Soft Beige

30 ●

Soft Grey

30 ●



SMIRO2 30x60 Rettificato Minimal Soft Beige



SMIRO1 30x60 Rettificato Minimal Soft Grey

Full Collection Online:



Imballi • Packing	Pcs/Box	Mq/Box	≅ Kg/Box	Box/Pallet	Mq/Pallet	≅ Kg/Pallet	Spessore/Thickness
30x60 Pasta Bianca Rettificato	8	1,44	17,15	72	103,78	1.254,8	7 mm



# I Bianchi

Il portfolio dei Bianchi raccoglie tutte le proposte produttive realizzate in molteplici formati. Il bianco è alla base di tutto, la "madre" della scala cromatica è l'unico pantone utilizzabile in singolo ed abbinabile a qualsiasi casa.

*The Bianchi portfolio gathers up production proposals of the purest of all colors and in multiple sizes, white. White is the basis of all colors. It looks great on its own, works well with contrasting colors, and will complement nicely with just about anything.*

Full Collection Online:



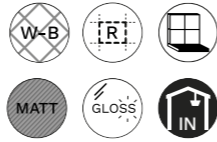
I Bianchi Grey Matt 30x60, White Matt 30x60



I Bianchi Wave Matt 25x60


# I Bianchi 30x60

Rivestimenti in Pasta Bianca



## Fondi 30x60 Rettificato

Grey Matt 30 ●



MWBIO5M 30x60 Rettificato I Bianchi Grey Matt


Grey Lux 30 ●



MWBIO7M 30x60 Rettificato I Bianchi Grey Lux


## Decori 30x60

Decoro Grey Matt 33 ●



MWBIO10M 30x60 Rettificato I Bianchi Decoro Grey Matt

Beige Matt 30 ●



MWBIO6M 30x60 Rettificato I Bianchi Beige Matt

Beige Lux 30 ●




MWBIO8M 30x60 Rettificato I Bianchi Beige Lux

Decoro Beige Matt 33 ●



MWBIO9M 30x60 Rettificato I Bianchi Decoro Beige Matt

White Matt 30 ●



MWBIO1M 30x60 Rettificato I Bianchi White Matt

White Lux 30 ●



MWBIO2M 30x60 Rettificato I Bianchi White Lux

Bump White Matt 33 ●



MWBIO3M 30x60 Rettificato I Bianchi Bump White Matt

Bump White Lux 33 ●

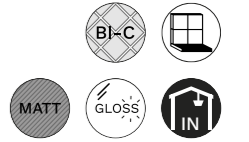


MWBIO4M 30x60 Rettificato I Bianchi Bump White Lux

Imballi • Packing	Pcs/Box	Mq/Box	≅ Kg/Box	Box/Pallet	Mq/Pallet	≅ Kg/Pallet	Spessore/Tickness
30x60 Pasta Bianca Rettificato	8	1,44	17,15	72	103,78	1.254,8	7 mm
25x60	10	1,50	19,48	48	72,00	955	8 mm
25x40	16	1,60	19,52	54	86,40	1075	7 mm
20x40	20	1,60	16,40	64	102,4	1070	7 mm
20x20	40	1,60	16,95	72	115,20	1240	7 mm


# I Bianchi

Rivestimenti in Bicottura




## Fondi 25x60

Bianco Matt 24 ●



M0005N 25x60 I Bianchi Bianco Matt

Bianco Lux 24 ●




M0000N 25x60 I Bianchi Bianco Lux

Wave Matt 26 ●



M0015N 25x60 I Bianchi Wave Matt


Wave Lux 26 ●



M0010N 25x60 I Bianchi Wave Lux


## Fondi 25x40

Bianco Matt 22 ●



WW100 25x40 I Bianchi Bianco Matt


Bianco Lux 22 ●



WC000 25x40 I Bianchi Bianco Lux

## Fondi 20x40 & 20x20

Bianco Matt 20 ●




M0025E 20x40 I Bianchi Bianco Matt

Bianco Matt 18 ●



M0410 20x20 I Bianchi Bianco Matt

Bianco Lux 20 ●



M0020E 20x40 I Bianchi Bianco Lux

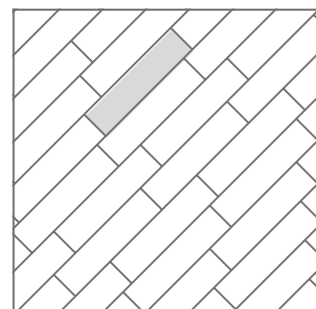
Bianco Lux 18 ●



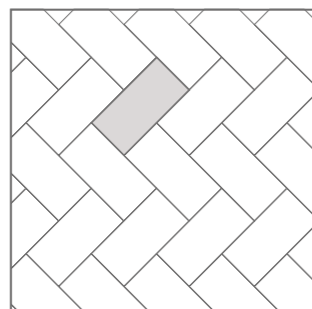
M0400 20x20 I Bianchi Bianco Lux

## Schemi di posa

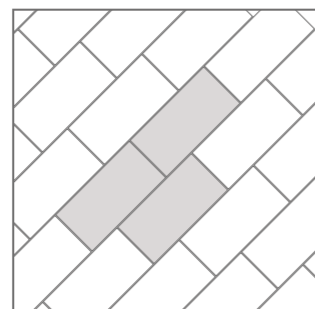
Laying patterns • Motifs de pose • Verlegeschemen



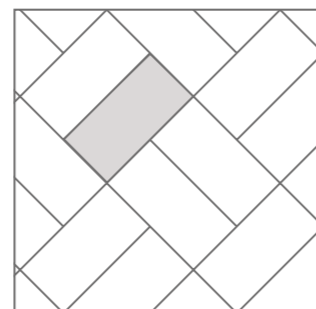
Formato	%
15x60	100%
15,3x100	100%
20x120	100%
30x120	100%
20,3x90,6	100%



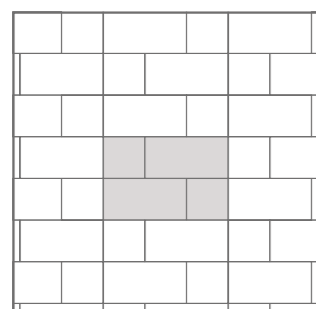
Formato	%
30x60	100%
21,6x43,5	100%
60x120	100%



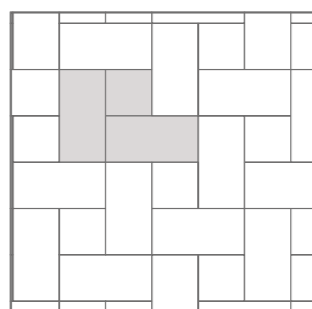
Formato	%
30x60	100%
21,6x43,5	100%
60x120	100%
40x60	100%



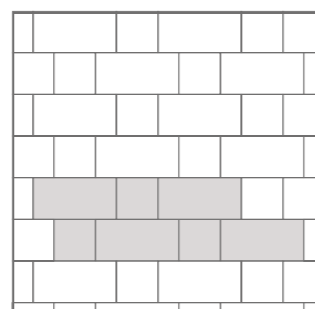
Formato	%
30x60	100%
21,6x43,5	100%



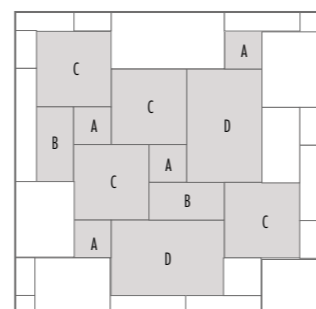
Formato	%
21,6x21,6	33%
21,6x43,5	67%



Formato	%
21,6x21,6	11%
21,6x43,5	89%




Formato	%
21,6x21,6	33%
21,6x43,5	67%



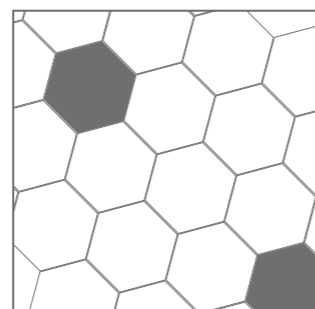
Formato	%
20x20	A
20x40	B
40x40	C
40x60	D




Formato	%
Esagono Sabbia	20%
Esagono Cenere	20%
Esagono Grigio	20%
Esagono Noce	20%
Esagono Nero	20%



Formato	%
Esagono Decori Mix	60%
Esagono Cenere	30%
Esagono Noce	10%



Formato	%
Esagono Sabbia	90%
Esagono Nero	10%



Formato	%
Esagono Sabbia	33,3%
Esagono Cenere / Grigio	33,3%
Esagono Nero / Noce	33,3%

## Consigli di pulizia

Cleaning • Nettoyage • Reinigung





### Pulizia dopo posa

La pulizia "dopo posa" serve per rimuovere i residui di stucchi per le fughe, cemento, calce, boiaccia. È obbligatoria a fine cantiere, sia per le piastrelle smaltate che per quelle non smaltate. La pulizia non deve essere eseguita se le superfici piastrellate sono molto calde (es. esposte al sole nei mesi più caldi), perché diviene più severa l'azione degli aggressivi chimici. In estate effettuarla nelle ore fresche della giornata.

STUCCO UTILIZZATO	QUANDO FARE LA PULIZIA	COSA USARE	MODALITÀ D'USO
Stucco cementizio miscelato con acqua	Dopo 4/5 gg ed entro 10 gg dalla stuccatura	Detergente a base acida (cfr "Elenco detergenti a base acida")	Seguire le indicazioni del produttore del detergente. Fare un test preventivo sulle piastrelle prima dell'uso, in particolare su prodotti LAPPATI o LEVIGATI. Le superfici da pulire, devono essere ben inumidite con acqua prima del lavaggio. A fine lavaggio, raccogliere il liquido dal pavimento (se possibile con macchina aspira-liquidi), quindi sciacquare abbondantemente e ripetutamente con acqua. Raccogliere i liquidi di risciacquo con macchina aspira-liquidi o strofinaccio
Stucco epossidico, bi-componente e reattivo	Immediatamente	Seguire le indicazioni del produttore dello stucco	La pulizia deve essere eseguita immediatamente e in modo accurato perché questi stucchi induriscono molto rapidamente, anche in pochi minuti. Seguire tassativamente le modalità di pulizia indicate dal fabbricante dello stucco utilizzato e verificarne l'efficacia (anche con prove) con una prova preliminare di pulizia prima di stuccare l'intero pavimento/parete.

### SE LA PULIZIA DOPO POSA NON È STATA FATTA IN MANIERA CORRETTA.


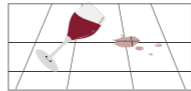

STUCCO UTILIZZATO	COSA SI VEDE	COME SI PUÒ INTERVENIRE
Stucco cementizio miscelato con acqua	Residui, patine lucide: 	Ripetere il lavaggio dopo posa come già descritto al capitolo "Pulizia dopo posa", eventualmente utilizzare gli stessi detergenti in concentrazione maggiore.
Stucco epossidico, bi-componente e reattivo	Aloni principalmente attorno alle fughe: 	Gli stucchi, una volta asciugati, sono di difficilissima rimozione, a volte impossibile. Contattare il produttore dello stucco.

### Superfici Antiscivolo

Per loro peculiarità, le superfici antiscivolo, ruvide o strutturate, si puliscono più laboriosamente. Si consiglia perciò di prestare particolare attenzione alle modalità di pulizia, nello specifico intervenendo rapidamente e utilizzando monospazzola con dischi bianchi e beige.

### Pulizia quotidiana

Utilizzare acqua calda e un panno in microfibra di buona qualità. Ogni tanto, ad es. ogni 10-20 giorni a seconda dello stato della pavimentazione, utilizzare detergenti neutri molto diluiti in acqua calda, che non contengono cere o non depositano patine lucide. A fine lavaggio risciacquare sempre con acqua, utilizzando un secondo panno in microfibra di buona qualità.

COSA SI VEDE	COME SI PUÒ INTERVENIRE
Aloni opachi controluce / pavimento nel suo complesso più lucido rispetto ai pezzi non posati rimasti di scorta. 	Applicare un detergente non diluito e lasciare agire per 5-10 minuti. Quindi frizionare con tampone bianco, risciacquare bene con acqua, raccogliere i liquidi di risciacquo con macchina aspira-liquidi o strofinaccio e asciugare con panno in microfibra di buona qualità.
Aloni opachi controluce a contatto con liquidi vari. 	
Restano impronte. 	Applicare un detergente neutro per pavimenti (Seguire le istruzioni del produttore). Dopo aver eseguito la pulizia, si consiglia un protettivo (Seguire le istruzioni del produttore).

## Caratteristiche tecniche - Gres Porcellanato



Technical Characteristics • Caracteristiques Techniques • Technische Eigenschaften

	CARATTERISTICHE TECNICHE technical characteristics technische merkmale caracteristiques techniques	NORMA norm - norm - norme	VALORE PRESCRITTO value required - normvorgabe valeur prescrite	VALORE MEDIO mean value - mittelwert valeur moyenne
	<b>LUNGHEZZA E LARGHEZZA</b> length and width länge und breite longueur et largeur	EN 98 ISO 10545.2	± 0,6%	CONFORME in accordance erfüllt conforme
	<b>SPESSORE</b> thickness stärke épaisseur		± 5%	
	<b>RETTILINEITÀ SPIGOLI</b> warpages of edges geradheit der kanten récititude des arêtes		± 0,5%	
	<b>ORTOGONALITÀ</b> wedging rechtwinkligkeit orthogonalité		± 0,6%	
	<b>PLANARITÀ</b> flatness planität planimétrie		± 0,5%	
	<b>ASSORBIMENTO % ACQUA</b> water absorption % wasseraufnahme % absorption d'eau %	EN 99 ISO 10545.3	E ≤ 0,5%	CONFORME in accordance erfüllt conforme
	<b>RESISTENZA ALLA FLESSIONE</b> bending strength biegezugfestigkeit résistance à la flexion	EN 100 ISO 10545.4	≥ 27 N/mm <sup>2</sup> ≥ 35 N/mm <sup>2</sup>	CONFORME in accordance erfüllt conforme
	<b>DILATAZIONE TERMICA LINEARE TRA 20° E 100°C</b> linear thermal expansion between 20° and 100° lineare wärmeausdehnung zwischen 20° und 100° dilatation thermique linéaire entre 20° et 100°	EN 103 ISO 10545.8	9 MK <sup>1</sup>	7 mk <sup>1</sup>
	<b>RESISTENZA AGLI SBALZI TERMICI</b> thermal shock resistance temperaturwechselbeständigkeit résistance aux variations thermiques	EN 104 ISO 10545.9	NESSUNA ALTERAZIONE no alteration keine veränderung aucune altération ninguna alteración	CONFORME in accordance erfüllt conforme
	<b>RESISTENZA AL GELO</b> frost resistance frostbeständigkeit résistance au gel	EN 202 ISO 10545.12	NESSUNA ALTERAZIONE no alteration keine veränderung aucune altération ninguna alteración	CONFORME in accordance erfüllt conforme
	<b>RESISTENZA ALL'ATTACCO CHIMICO</b> resistance to chemical attack beständigkeit gegen chemikalien résistance à l'attaque chimique	EN 106 ISO 10545.13	NESSUNA ALTERAZIONE no alteration keine veränderung aucune altération ninguna alteración	CONFORME in accordance erfüllt conforme
	<b>RESISTENZA DEI COLORI ALLA LUCE</b> colours resistance to light lichtbeständigkeit résistance des couleurs à la lumière	DIN 1094	NESSUNA ALTERAZIONE no alteration keine veränderung aucune altération ninguna alteración	CONFORME in accordance erfüllt conforme
	<b>RESISTENZA ALLE MACCHIE</b> stain resistance flekentestigkeit résistance aux taches	ISO 10545.14		CONFORME in accordance erfüllt conforme

## Caratteristiche tecniche - Bicottura



Technical Characteristics • Caracteristiques Techniques • Technische Eigenschaften

	CARATTERISTICHE TECNICHE technical characteristics technische merkmale caracteristiques techniques	NORMA norm - norm - norme	VALORE PRESCRITTO value required - normvorgabe valeur prescrite	VALORE MEDIO mean value - mittelwert valeur moyenne
	<b>LUNGHEZZA E LARGHEZZA</b> length and width länge und breite longueur et largeur	UNI EN ISO 10545-2	+/- 0,5 %	CONFORME In accordance
	<b>SPESSORE</b> thickness stärke épaisseur	UNI EN ISO 10545-2	+/- 10 %	CONFORME In accordance
	<b>RETTILINEITÀ SPIGOLI</b> warpages of edges geradheit der kanten récititude des arêtes	UNI EN ISO 10545-2	+/- 0,3%	CONFORME In accordance
	<b>ORTOGONALITÀ</b> wedging rechtwinkligkeit orthogonalité	UNI EN ISO 10545-2	+/- 0,5 %	CONFORME In accordance
	<b>PLANARITÀ</b> flatness planität planimétrie	UNI EN ISO 10545-2	+ 0,5% - 0,3 % + 0,5% - 0,3 % + 0,5% - 0,5 %	CONFORME In accordance
	<b>ASSORBIMENTO % ACQUA</b> water absorption % wasseraufnahme % absorption d'eau %	UNI EN ISO 10545-3	> 10 %	CONFORME In accordance
	<b>RESISTENZA ALLA FLESSIONE</b> bending strength biegezugfestigkeit résistance à la flexion	UNI EN ISO 10545-4	> 15 N/mm <sup>2</sup>	CONFORME In accordance
	<b>RESISTENZA AGLI SBALZI TERMICI</b> thermal shock resistance temperaturwechselbeständigkeit résistance aux variations thermiques	UNI EN ISO 10545-9	MPD	CONFORME In accordance
	<b>RESISTENZA AL CAVILLO</b> Crazing resistance	UNI EN ISO 10545-11	Richiesta Requested	CONFORME In accordance
	<b>RESISTENZA AL GELO</b> frost resistance frostbeständigkeit résistance au gel	UNI EN ISO 10545-12	-	NON RESISTE Not resistant
	<b>RESISTENZA ALL'ATTACCO CHIMICO</b> resistance to chemical attack beständigkeit gegen chemikalien résistance à l'attaque chimique	UNI EN ISO 10545-13	CLASSE GB min	CONFORME In accordance
	<b>RESISTENZA ALLE MACCHIE</b> stain resistance flekentestigkeit résistance aux taches	UNI EN ISO 10545-14	CLASSE 3 min	CONFORME In accordance



L'Azienda si riserva la facoltà di modificare in qualunque momento le informazioni e le caratteristiche tecniche illustrate nel presente catalogo, che non sono comunque da ritenersi legalmente vincolanti. Pesi, colori e misure possono subire variazioni tipiche del particolare processo di cottura del materiale ceramico. I colori e le caratteristiche estetiche dei prodotti sono quanto più possibile vicini a quelli reali, nei limiti consentiti dai processi di stampa. Tutti i formati si intendono nominali. Le tabelle con i dati riferiti ai contenuti per scatole ed ai pesi degli imballi sono aggiornate al momento della stampa del catalogo, pertanto i dati elencati possono subire variazioni. Savoia Italia ha la facoltà esclusiva di modificare e sostituire, anche solo parzialmente, i componenti dei sistemi illustrati in questo folder, senza l'obbligo di darne preavviso.

L'entreprise se réserve le droit de modifier à tout moment les informations et les caractéristiques figurant dans ce catalogue lesquelles ne sauraient en tout état de cause engager juridiquement l'entreprise. Les poids, les coloris et les dimensions peuvent subir des variations, dues au processus de cuisson particulier du matériau céramique. Les coloris et les caractéristiques esthétiques des produits sont présentés de la façon la plus réaliste possible, dans les limites permises par les processus d'impression. Tous les formats indiqués sont les formats nominaux. Les tableaux avec les données concernant les contenus par colis et les poids des emballages sont mis à jour au moment où le catalogue est imprimé, c'est pourquoi ces données peuvent subir des variations. Savoia Italia se réserve le droit de modifier et de remplacer sans aucun préavis, même partiellement, les éléments des systèmes présentés dans ce dépliant.

The Company reserves the right, at any time and without prior notice, to change the information and technical characteristics given in this catalogue, none of which are to be considered legally binding. Weights, colours and dimensions are subject to the normal variations resulting from the ceramic firing process. Withing the limits of printed material, the colours and aesthetic features of the products illustrated correspond as closely as possible to those of the actual products. All sizes are to be considered nominal. The tables with the data referred to the content per box and to the packing weight are updated at the catalogue printing time; therefore the listed data can be altered. Savoia Italia have the exclusive right to modify and replace the components of the systems illustrated in this folder, even only partially and with no obligation to give prior notice thereof.

Die Firma behält sich das Recht vor, die in diesem Katalog enthaltenen, unverbindlichen Angaben und technischen Eigenschaften jederzeit zu verändern. Gewichte, Farben und Abmessungen können infolge des besonderen Brennverfahrens des Keramikmaterials variieren. Die Abbildungen der Farben und die ästhetischen Merkmale entsprechend nach Möglichkeit und innerhalb der durch die Drucktechnik gesetzten Grenzen den Produkten. Alle Formate sind Richtmaße. Die in den Tabellen enthaltenen Daten in Bezug auf den Inhalt pro Karton und das Gewicht der jeweiligen Verpackung werden am Ausgabedatum des Katalogs richtig gestellt. Jeweilige Veränderungen entsprechender Daten sind somit vorbehalten. Savoia Italia behalten sich das Recht vor, Teile des in diesem Katalog aufgeführten Systems ohne vorherige Ankündigung zu ändern oder zu ersetzen.

**La merce viaggia a rischio e pericolo di quest'ultimo ed ogni responsabilità cessa con la consegna al vettore, nei confronti del quale il compratore effettuate le opportune verifiche dovrà sporgere eventuali reclami.**

*The goods travel at the risk and responsibility of the buyer, all our responsibility ceases upon delivery of goods to the carrier. After the buyer has inspected the goods, any claims should be made to the carrier.*

Les marchandises voyagent aux risques et périls de ce dernier et toute responsabilité cesse à compter de la remise au transporteur contre lequel l'acheteur, après avoir procédé aux vérifications appropriées, devra formuler toutes réclamations.

Die Waren reisen auf Gefahr des Letzteren und jegliche Haftung erlischt mit der Übergabe an den Spediteur, gegen den der Käufer nach Durchführung der entsprechenden Kontrollen etwaige Reklamationen einreichen muss.

**Eventuali reclami e contestazioni dovranno essere notificati, a pena di decadenza, a mezzo lettera raccomandata, unicamente presso la nostra sede amministrativa in Fiorano Modenese (MO), prima della posa in opera del materiale e comunque nei termini di legge (8 giorni). La posa in opera del materiale determina la decadenza dall'azione per vizi tanto palesi che occulti, importando rinuncia implicita alla garanzia di cui all'art 1490 c.C.**

*Any claims must be made, on pain of forfeiture, by registered letter sent to our registered offices in Fiorano Modenese (MO), before the materials are laid and any case according to the terms of the law (8 days). Once the material is laid, any claim for defect either obvious or hidden is no longer valid, and the guarantee is to be considered explicitly invalidated according to art. 1490 Of Italian Civil Code.*

*Toutes réclamations et litiges doivent être notifiés, sous peine de déchéance, par lettre recommandée, uniquement à notre siège administratif de Fiorano Modenese (MO), avant l'installation du matériel et en tout cas dans les délais légaux (8 jours). La mise en place du matériel entraîne la déchéance de l'action tant pour les vices apparents que cachés, entraînant renonciation implicite à la garantie visée à l'article 1490 du Code civil.*

*Eventuelle Beschwerden und Streitigkeiten müssen vor der Installation des Materials und in jedem Fall innerhalb der gesetzlichen Fristen (8 Tage) per Einschreiben ausschließlich an unseren Verwaltungssitz in Fiorano Modenese (MO) mitgeteilt werden, unter Androhung des Verfalls. Die Installation des Materials führt zum Verfall der Klage sowohl bei offensichtlichen als auch bei versteckten Mängeln und impliziert einen stillschweigenden Verzicht auf die Garantie gemäß Art. 1490 des Bürgerlichen Gesetzbuchs.*

**Foro competente per tutte le controversie relative alle vendite di prodotti da parte del fabbricante e dei rapporti connessi a tali vendite è il foro della sede legale del fabbricante.**

*The competent court of law for all disputes relative to the sale of products by the manufacturer and other elements connected to these sales, is the court of law of the legal offices of the manufacturer.*

*Le tribunal compétent pour tous les litiges relatifs aux ventes de produits par le fabricant et aux relations liées à ces ventes est le tribunal du siège social du fabricant.*

Das zuständige Gericht für alle Streitigkeiten im Zusammenhang mit dem Verkauf von Produkten durch den Hersteller und den damit verbundenen Beziehungen ist das Gericht am Sitz des Herstellers.



Via Ghiarola nuova, 77  
41042 Fiorano Modenese (MO) Italy  
TEL.: +39 0536 838411  
info@savoiaitalia.com  
www.savoiaitalia.it